



ashotel

ASOCIACIÓN HOTELERA Y EXTRAHOTELERA DE
TENERIFE, LA PALMA, LA GOMERA Y EL HIERRO



IX ENCUENTRO CON LOS MEDIOS

26 DE NOVIEMBRE DE 2021, IBEROSTAR HERITAGE GRAND MENCEY



ASOCIACIÓN HOTELERA Y EXTRAHOTELERA DE
TENERIFE, LA PALMA, LA GOMERA Y EL HIERRO

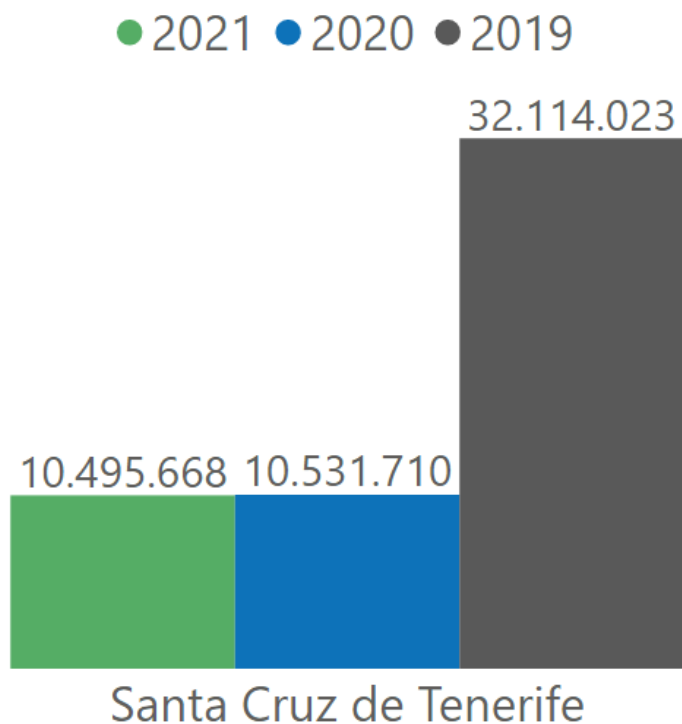
El sector alojativo de la provincia de Santa Cruz de Tenerife en cifras

- 1. Pernoctaciones**
- 2. Viajeros entrados**
- 3. Ingresos sector alojativo**
- 4. Tasa de ocupación por plazas**
- 5. Empleo en establecimientos de alojamiento**
- 6. ERTE**
- 7. Ashotel en cifras**
 - 1. Reaperturas 2021**
 - 2. Previsión de ocupación**
- 8. Plazas aéreas programadas temporada de invierno**

Estadísticas La Palma



1.1 Pernoctaciones acumuladas enero-octubre provincia de Santa Cruz de Tenerife

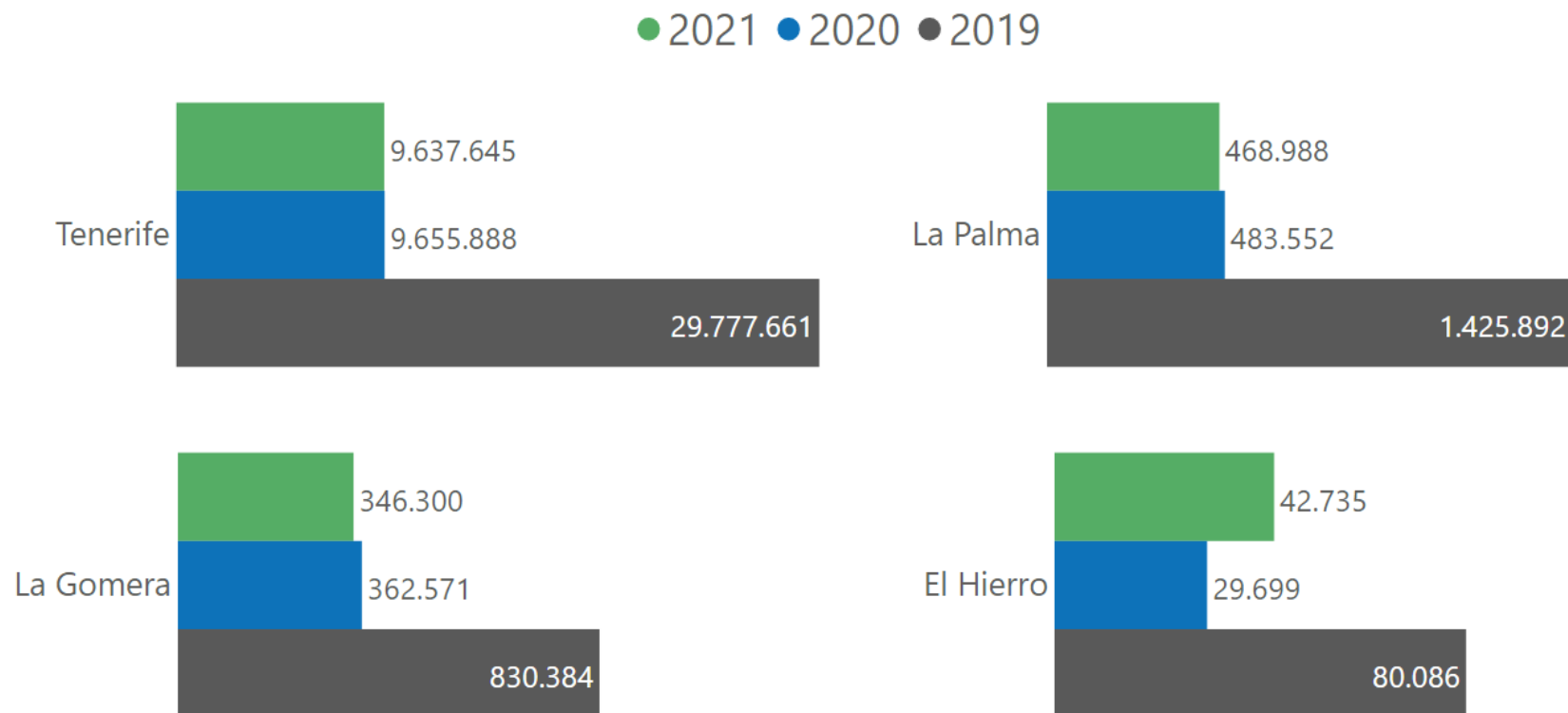


Fuente: ISTAC. Encuestas de Alojamiento Turístico

Isla	% Variación 2020	% Variación 2019
Tenerife	-0,19 % ↓	-67,63 % ↓
La Palma	-3,01 % ↓	-67,11 % ↓
La Gomera	-4,49 % ↓	-58,30 % ↓
El Hierro	43,89 % ↑	-46,64 % ↓
Santa Cruz de Tenerife	-0,34 % ↓	-67,32 % ↓



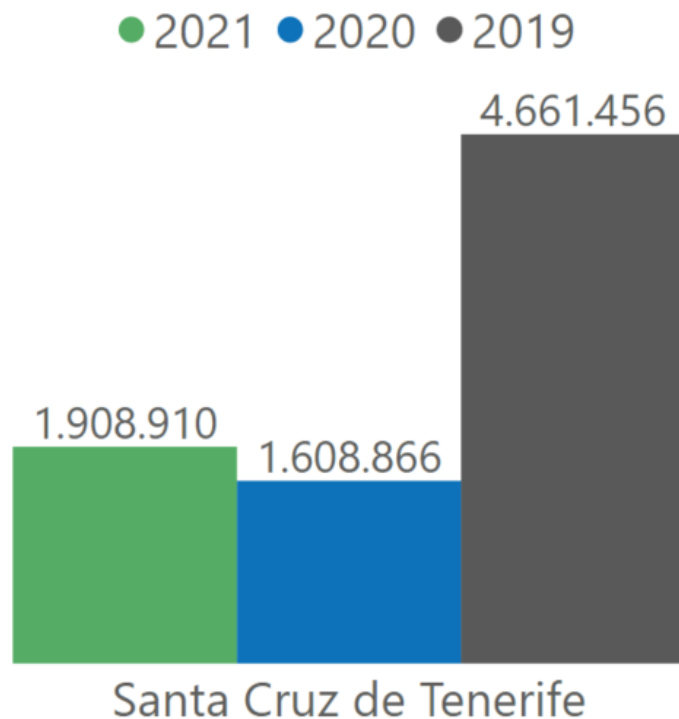
1.2 Pernoctaciones acumuladas enero-octubre por islas



Fuente: ISTAC. Encuestas de Alojamiento Turístico



2.1 Viajeros entrados enero-octubre provincia de Santa Cruz de Tenerife

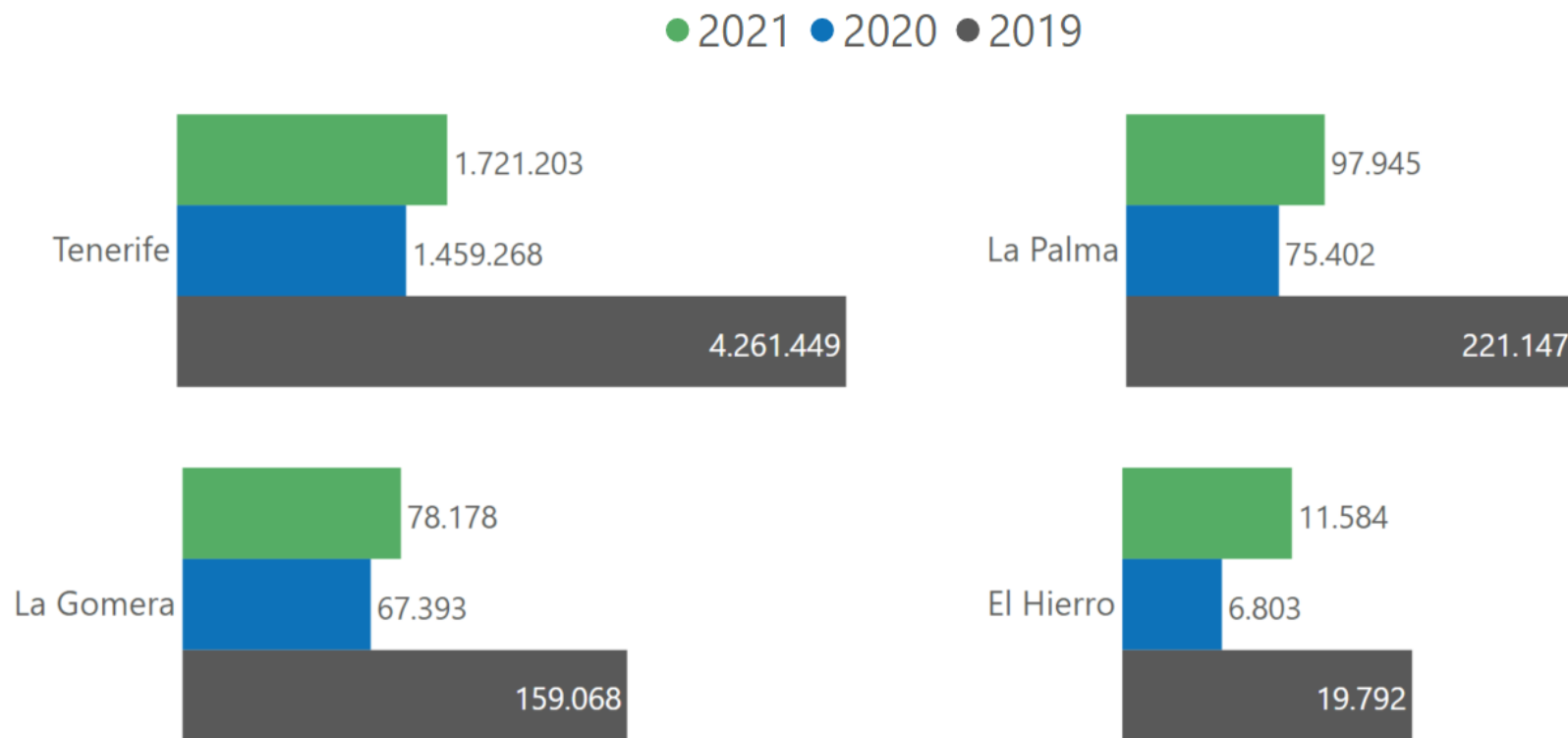


Fuente: ISTAC. Encuestas de Alojamiento Turístico

Isla	% Variación 2020	% Variación 2019
Tenerife	17,95 % ↑	-59,61 % ↓
La Palma	29,90 % ↑	-55,71 % ↓
La Gomera	16,00 % ↑	-50,85 % ↓
El Hierro	70,28 % ↑	-41,47 % ↓
Santa Cruz de Tenerife	18,65 % ↑	-59,05 % ↓



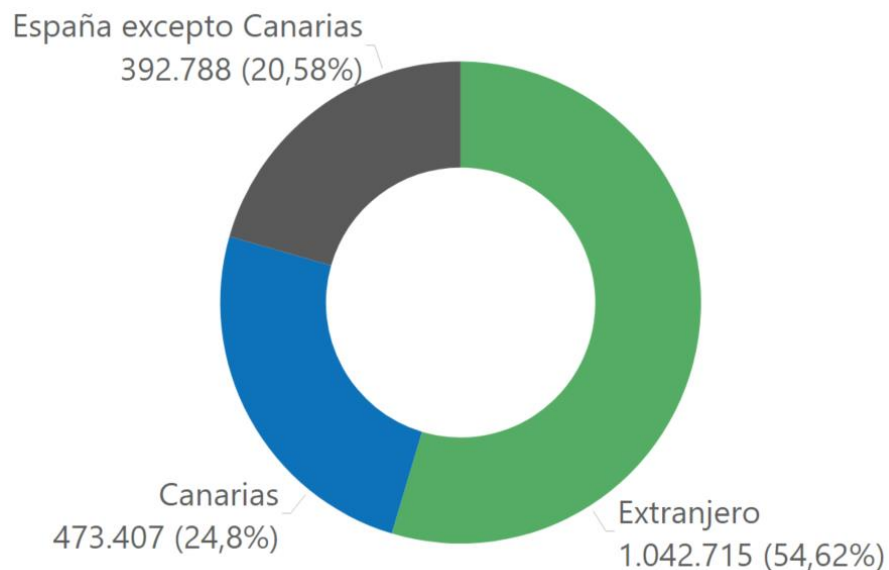
2.2 Viajeros entrados enero-octubre por islas



Fuente: ISTAC. Encuestas de Alojamiento Turístico



2.3 Viajeros entrados enero-octubre 2021 según lugar de residencia provincia de Santa Cruz de Tenerife
































Isla	Canarias	España excepto Canarias	Extranjero	Total
Tenerife	389.902	335.849	995.452	1.721.203
La Palma	28.002	48.181	21.762	97.945
La Gomera	48.350	5.534	24.294	78.178
El Hierro	7.153	3.224	1.207	11.584
Santa Cruz de Tenerife	473.407	392.788	1.042.715	1.908.910

Fuente: ISTAC. Encuestas de Alojamiento Turístico



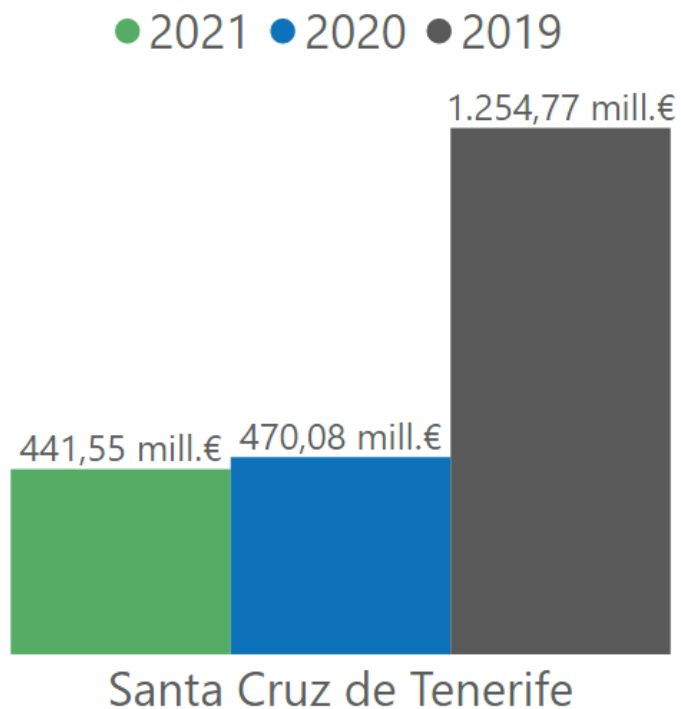
2.4 Viajeros entrados enero-octubre según lugar de residencia en la provincia de Santa Cruz de Tenerife: Principales mercados emisores

	País	2021	2020	% Variación 2020	2019	% Variación 2019
	España	866.195	514.201	68,45 % 	1.228.558	-29,49 % 
	Gran Bretaña	262.321	402.625	-34,85 % 	1.543.099	-83,00 % 
	Alemania	160.084	156.095	2,56 % 	501.366	-68,07 % 
	Francia	107.638	56.760	89,64 % 	159.311	-32,44 % 
	Holanda	65.568	41.576	57,71 % 	138.102	-52,52 % 
	Bélgica	63.272	53.035	19,30 % 	116.649	-45,76 % 
	Italia	52.017	35.411	46,90 % 	114.482	-54,56 % 
	Irlanda	26.643	25.645	3,89 % 	99.942	-73,34 % 
	Suiza	24.585	12.194	101,62 % 	40.025	-38,58 % 
	Dinamarca	10.367	36.474	-71,58 % 	67.441	-84,63 % 

Fuente: ISTAC. Encuestas de Alojamiento Turístico



3.1 Ingresos totales sector alojativo enero-octubre provincia de Santa Cruz de Tenerife

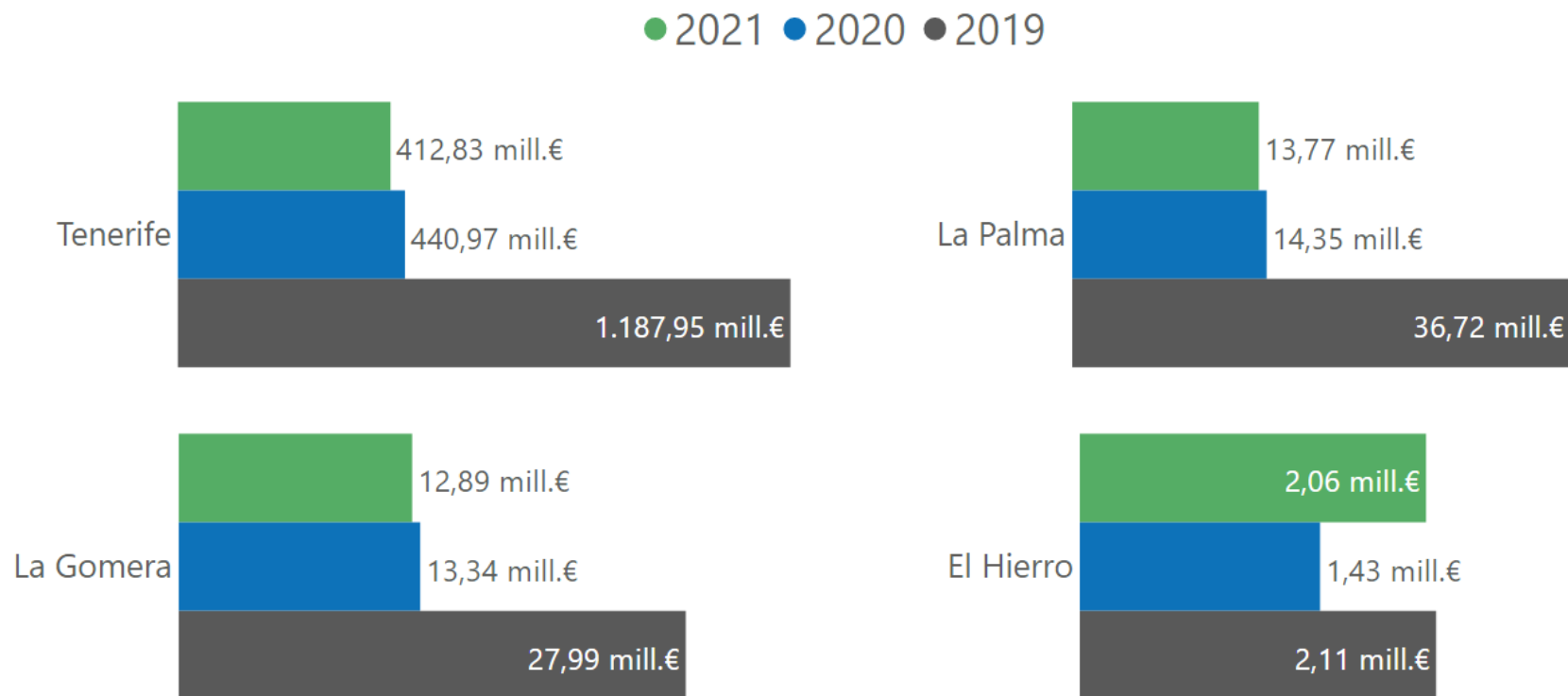


Fuente: ISTAC. Encuestas de Alojamiento Turístico

Isla	% Variación 2020	% Variación 2019
Tenerife	-6,38 % ↓	-65,25 % ↓
La Palma	-4,00 % ↓	-62,50 % ↓
La Gomera	-3,35 % ↓	-53,93 % ↓
El Hierro	44,11 % ↑	-2,81 % ↓
Santa Cruz de Tenerife	-6,07 % ↓	-64,81 % ↓



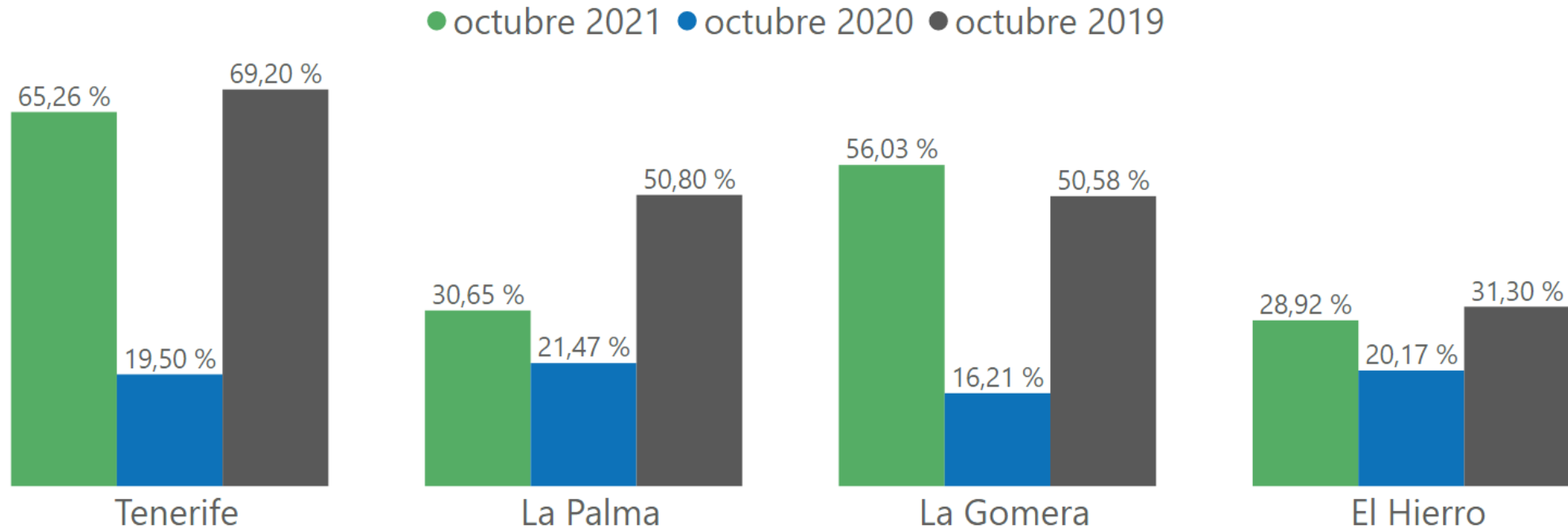
3.2 Ingresos totales sector alojativo enero-octubre por islas



Fuente: ISTAC. Encuestas de Alojamiento Turístico



4. Tasa de ocupación por plazas octubre por islas

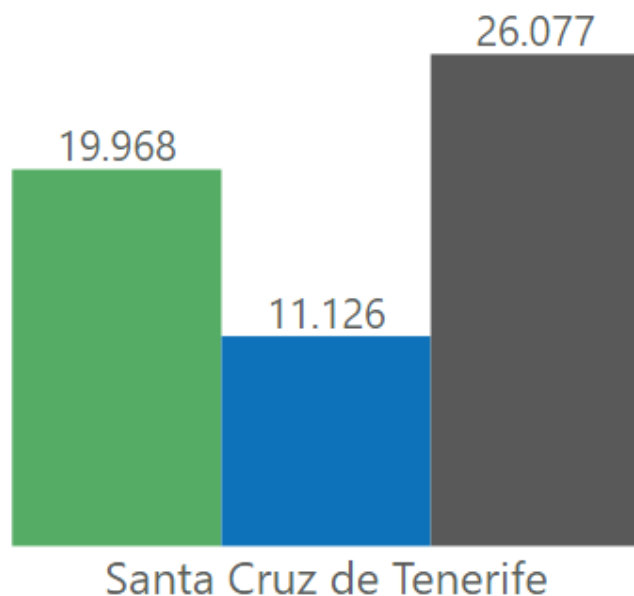


Fuente: ISTAC. Encuestas de Alojamiento Turístico



5.1 Empleo en establecimientos de alojamiento octubre provincia de Santa Cruz de Tenerife

● octubre 2021 ● octubre 2020 ● octubre 2019

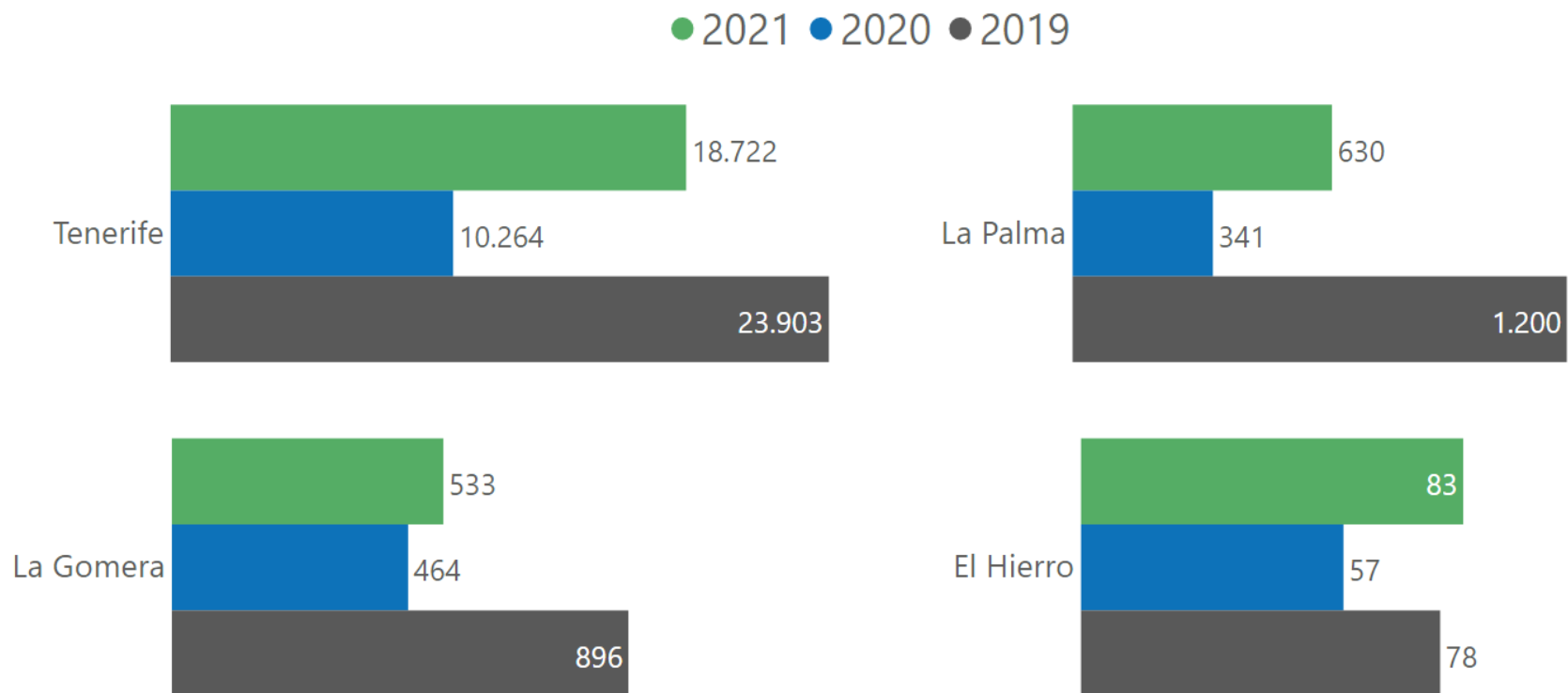


Fuente: ISTAC. Encuestas de Alojamiento Turístico

Isla	% Variación 2020	% Variación 2019
Tenerife	82,40 % ↑	-21,68 % ↓
La Palma	84,75 % ↑	-47,50 % ↓
La Gomera	14,87 % ↑	-40,51 % ↓
El Hierro	45,61 % ↑	6,41 % ↑
Santa Cruz de Tenerife	79,47 % ↑	-23,43 % ↓



5.2 Empleo en establecimientos de alojamiento octubre por islas

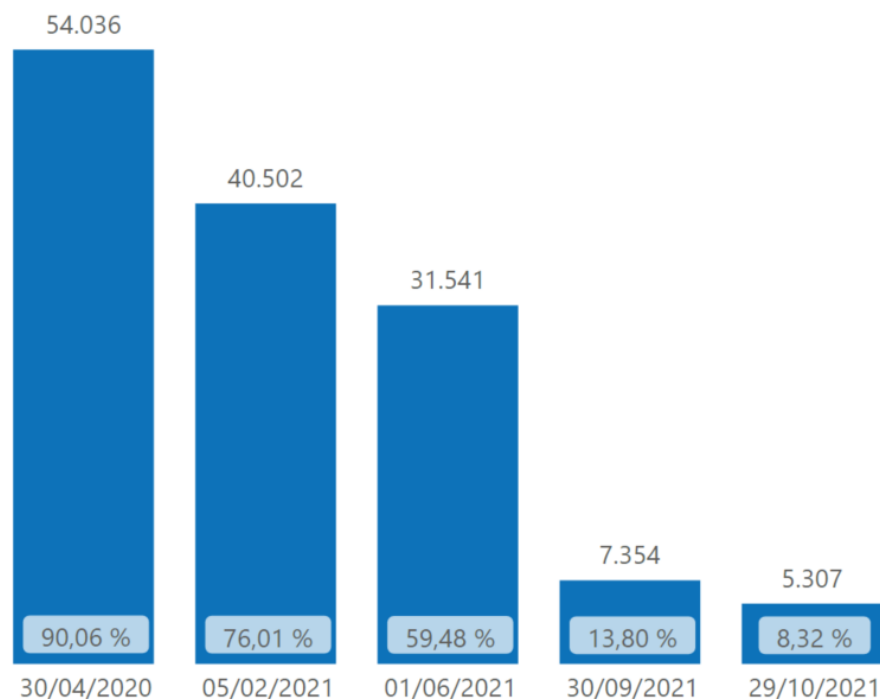


Fuente: ISTAC. Encuestas de Alojamiento Turístico

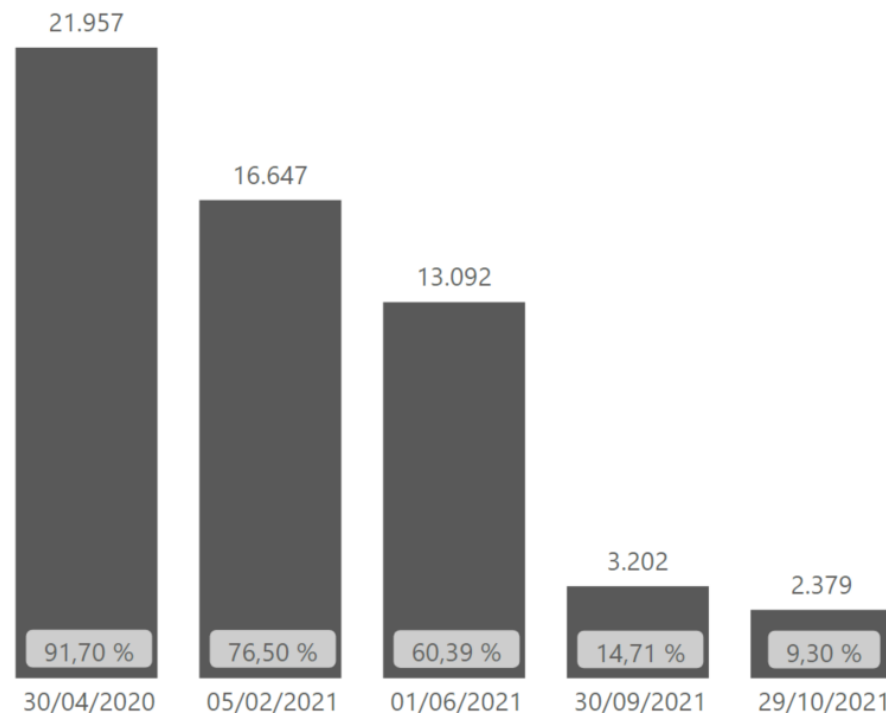


6 ERTE CNAE-55 (Servicios de alojamiento)

● Canarias % ERTE/Afiliados Canarias



● Santa Cruz de Tenerife % ERTE/Afiliados Santa Cruz de Tenerife

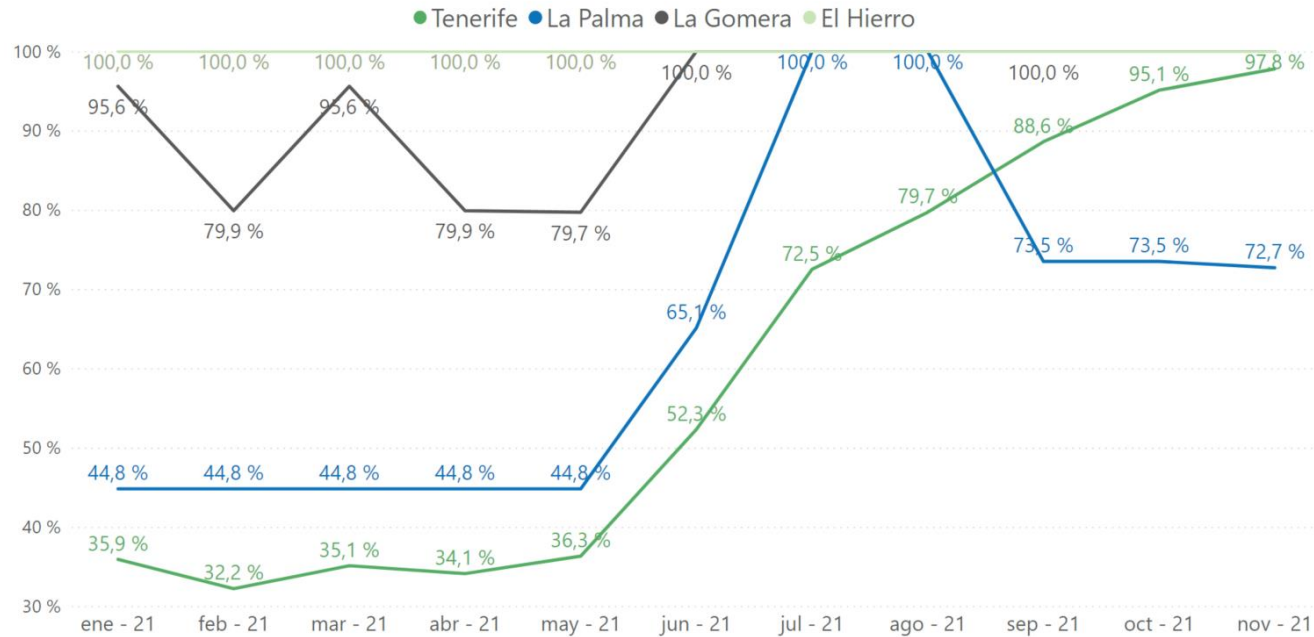


Fuente: Tesorería General de la Seguridad Social

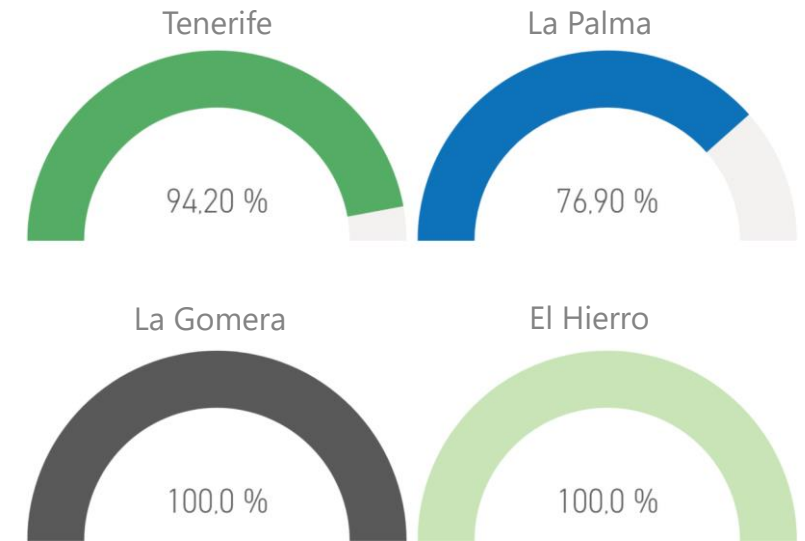


7.1.1 Reaperturas 2021 asociados Ashotel por islas

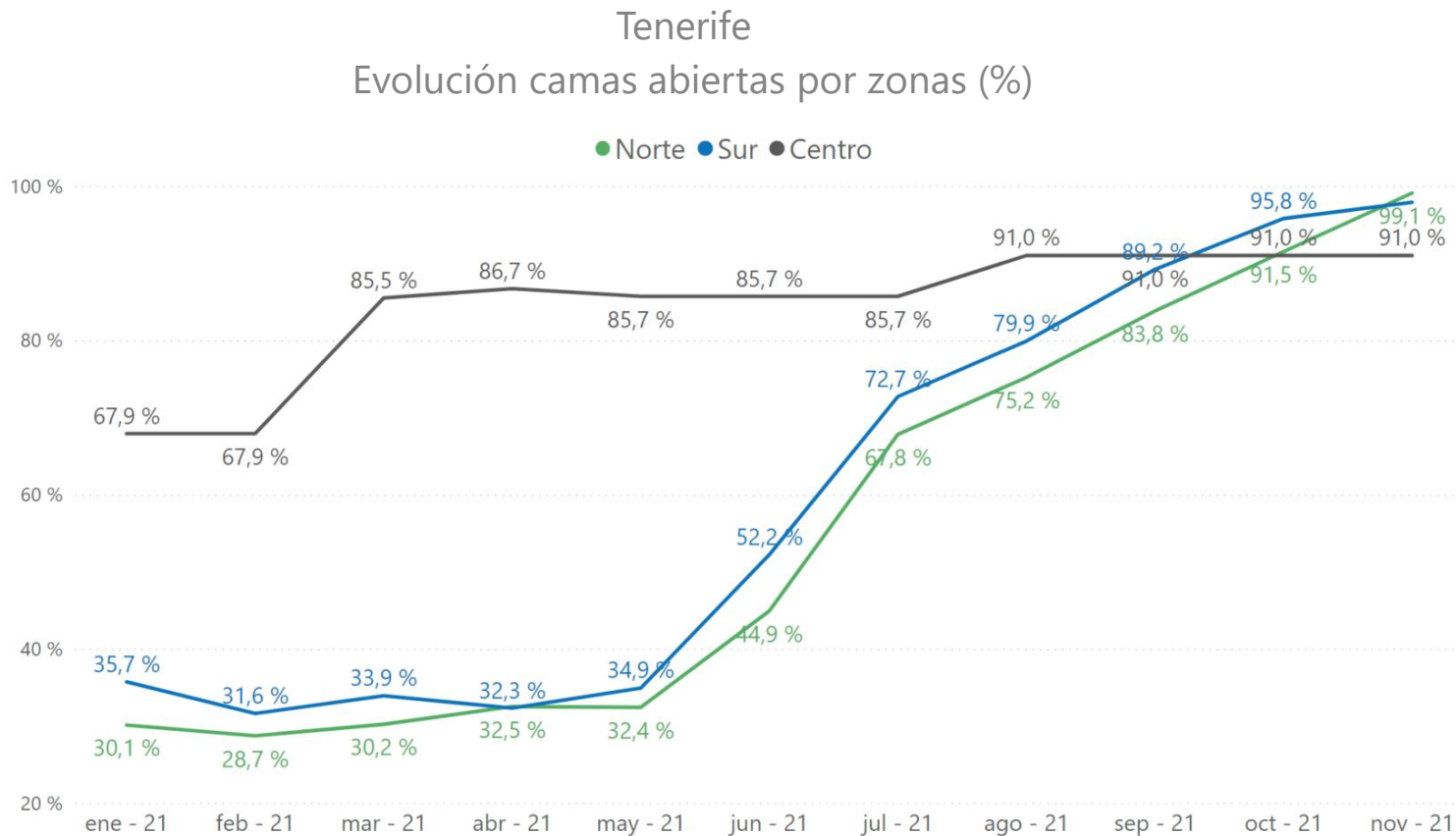
Santa Cruz de Tenerife
Evolución camas abiertas por islas (%)



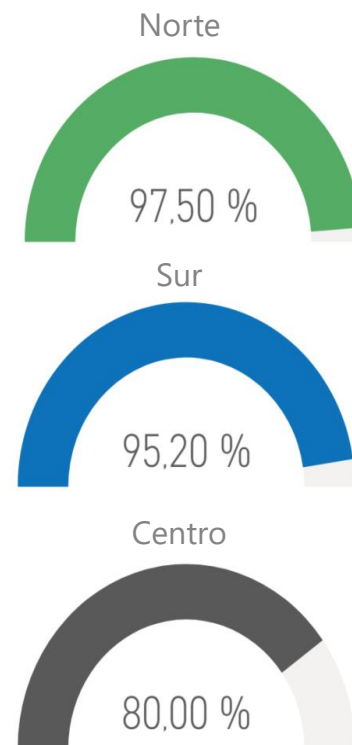
% Establecimientos abiertos
noviembre 2021 por islas



7.1.2 Reaperturas 2021 asociados Ashotel por zonas



% Establecimientos abiertos
noviembre 2021 por zonas



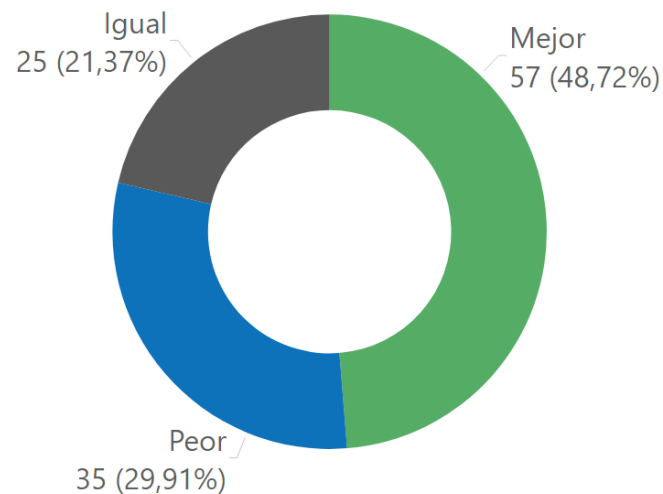
7.2.1 Previsión de ocupación diciembre 2021 y enero 2022 asociados Ashotel por provincia

● diciembre 2021 ● enero 2022

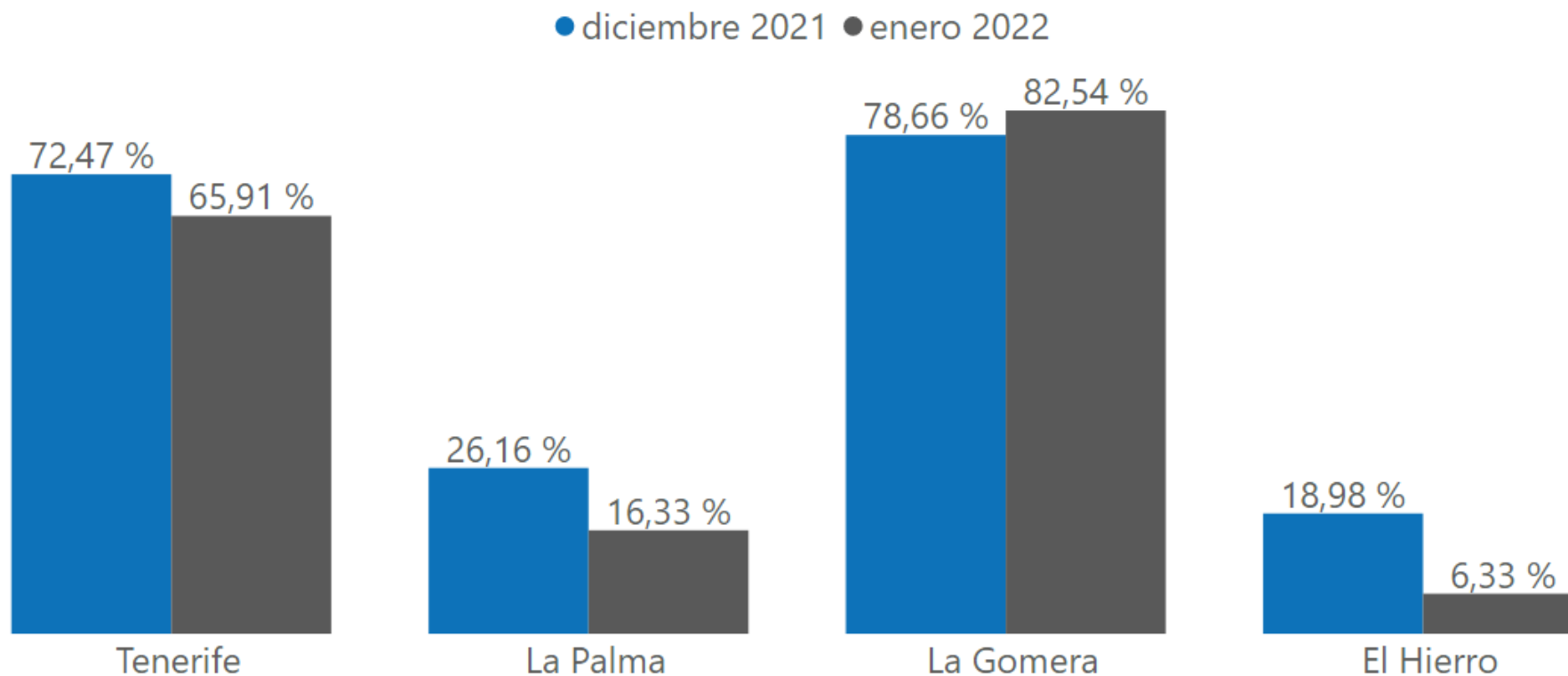


Fuente: Encuesta de Previsión de Ocupación de Ashotel

Previsión de ocupación temporada de invierno 2021/2022 respecto a la temporada 2019/2020



7.2.2 Previsión de ocupación diciembre 2021 y enero 2022 asociados Ashotel por isla

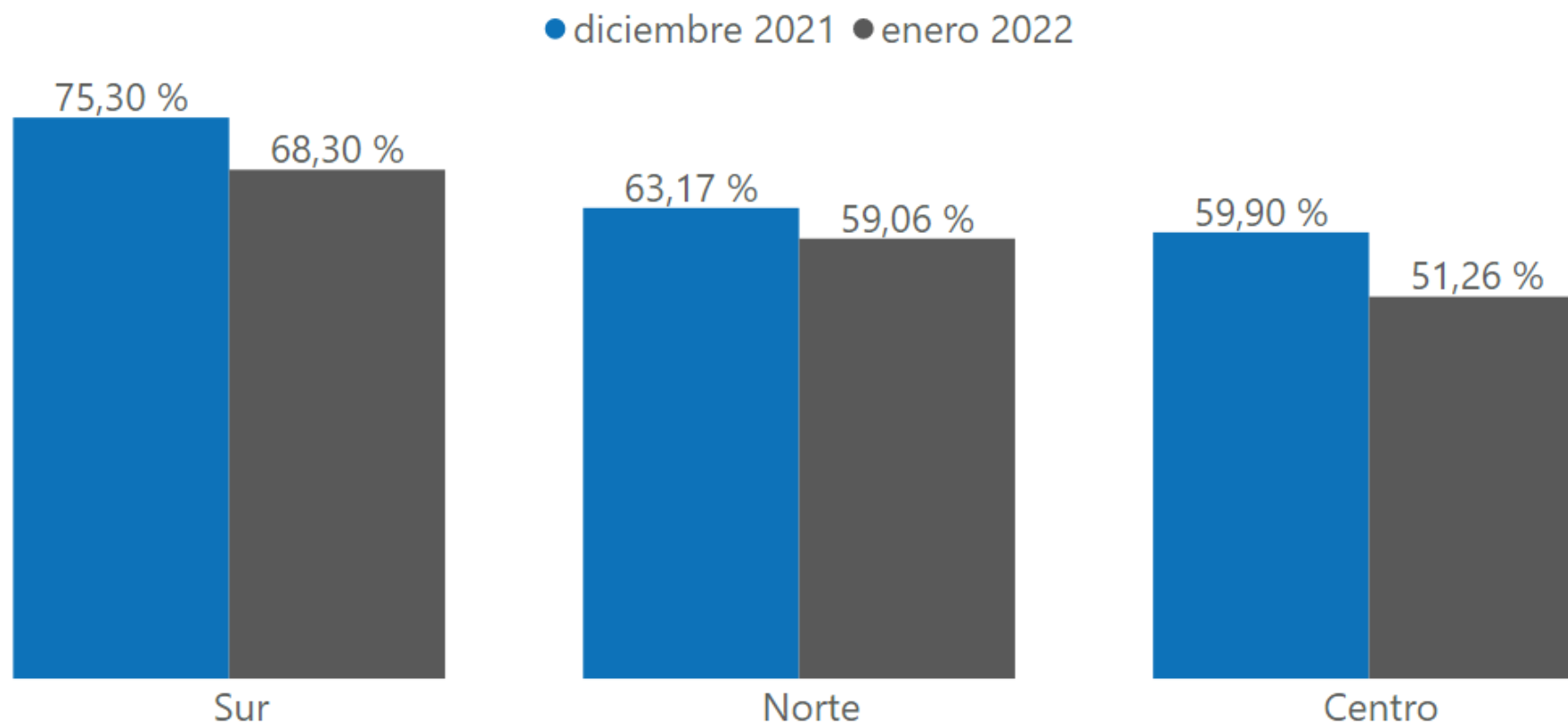


Fuente: Encuesta de Previsión de Ocupación de Ashotel

*El número reducido de observaciones para la isla de El Hierro puede afectar al indicador



7.2.3 Previsión de ocupación diciembre 2021 y enero 2022 asociados Ashotel en Tenerife por zonas

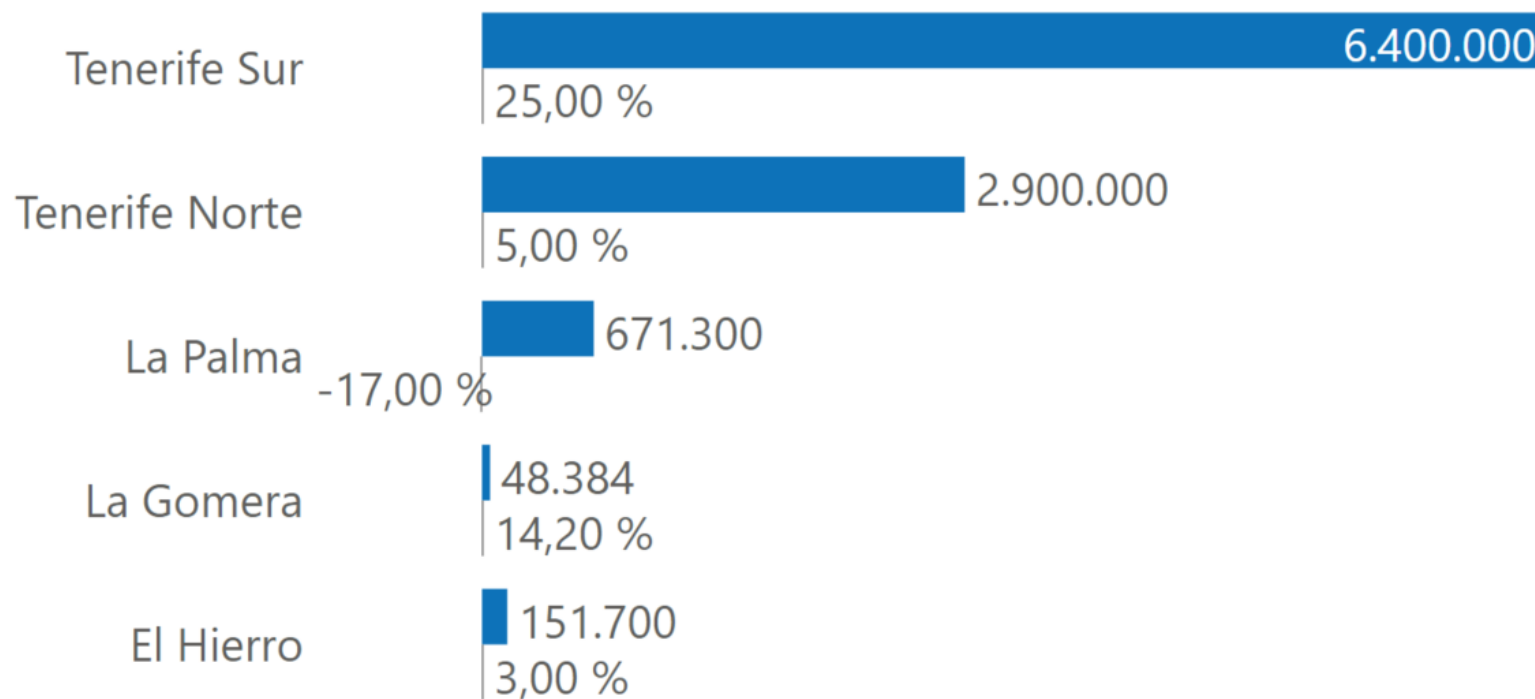


Fuente: Encuesta de Previsión de Ocupación de Ashotel



8 Número de plazas aéreas programadas para la temporada de invierno 2021 e incremento respecto a la temporada de invierno 2019

● Plazas programadas ● % Variación 2019



Fuente: AENA



Estadísticas La Palma



1. Aportación del turismo a la economía de La Palma

TURISMO

Afiliaciones a la Seguridad Social
actividades características del turismo

3.615

Ingresos

116 millones €

Superficie ocupada

4 km²

SECTOR PLATANERO

Afiliaciones a la Seguridad Social
agricultura

1.790

Ingresos

111 millones €

Superficie ocupada

30 km²



2. Oferta de alojamiento

Establecimientos turísticos
evacuados

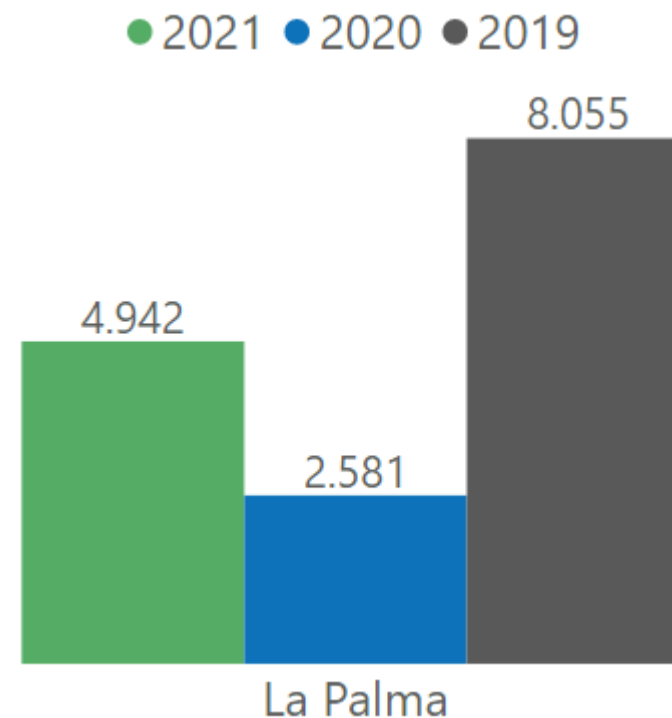
15

Establecimientos turísticos
arrasados/amenazados por
las coladas

9

Fuente: ISTAC. Atlas Estadístico de Canarias

Plazas ofertadas octubre 2021



Fuente: ISTAC. Encuestas de Alojamiento Turístico



3. Oferta de alojamiento de Ashotel en La Palma

Establecimientos asociados

13

Plazas ofertadas

3.935

Establecimientos
evacuados

3

Establecimientos evacuados

Hotel Sol La Palma (Puerto Naos)
1.000 plazas

Apartamentos Playa Delphin (Los Llanos)
40 plazas

Apartamentos La Muralla (Los Llanos)
33 plazas



4. ERTE por impedimento o limitación

Total empresas

224

Alojamientos turísticos

12

Trabajadores afectados

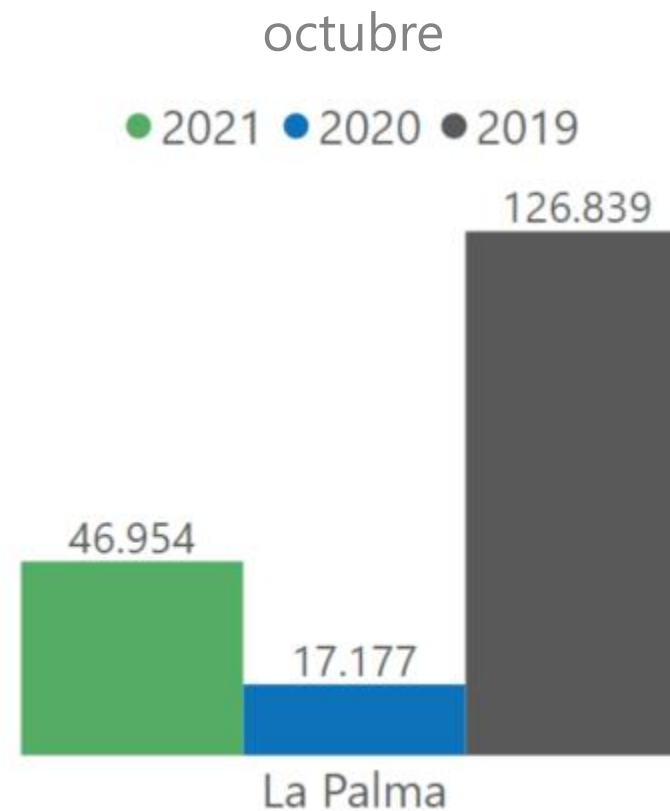
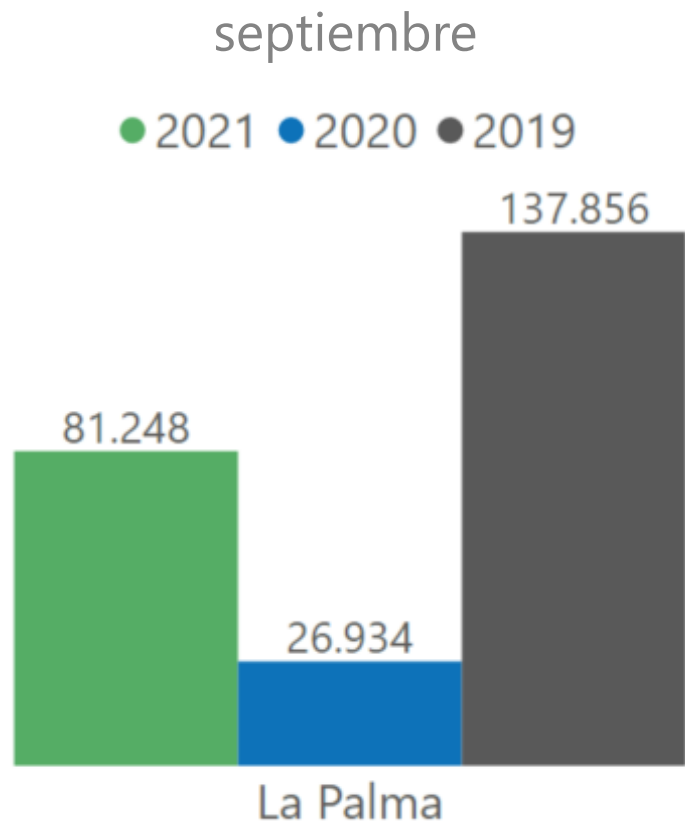
1.071

Total trabajadores

319



5. Pernoctaciones

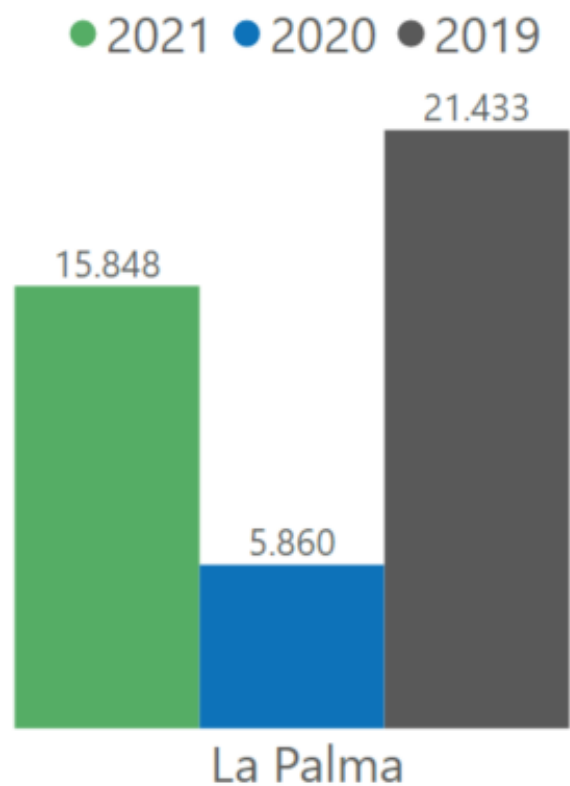


Fuente: ISTAC. Encuestas de Alojamiento Turístico



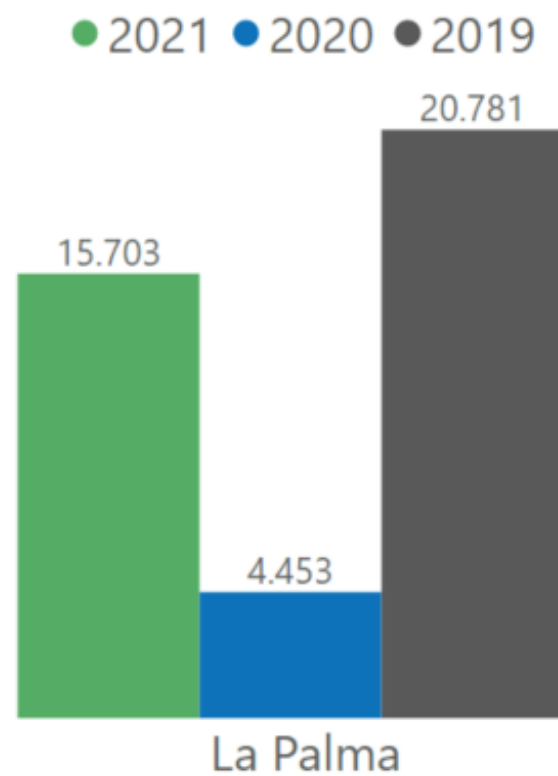
6.1 Viajeros entrados

septiembre



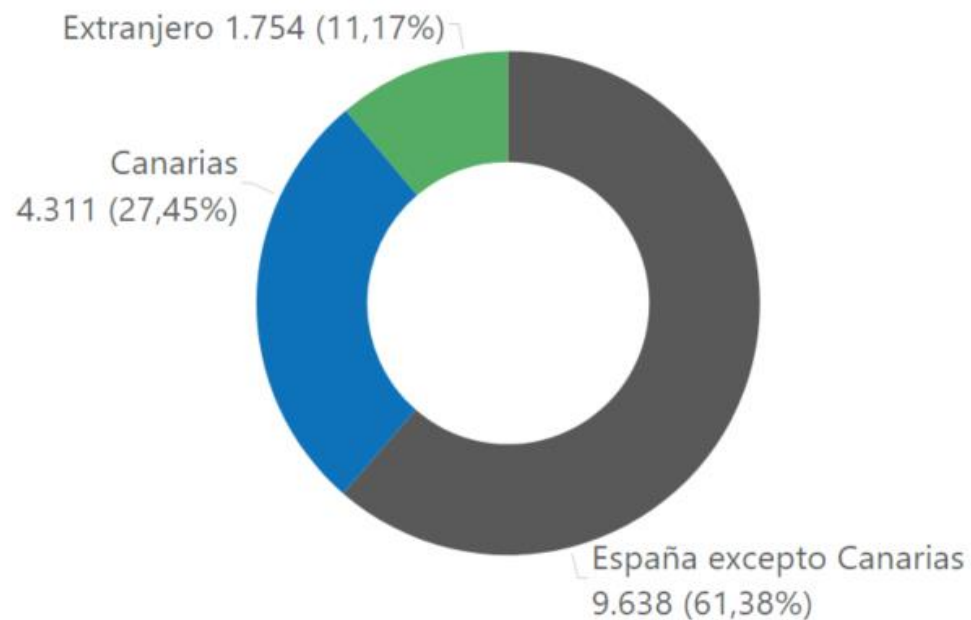
Fuente: ISTAC. Encuestas de Alojamiento Turístico

octubre

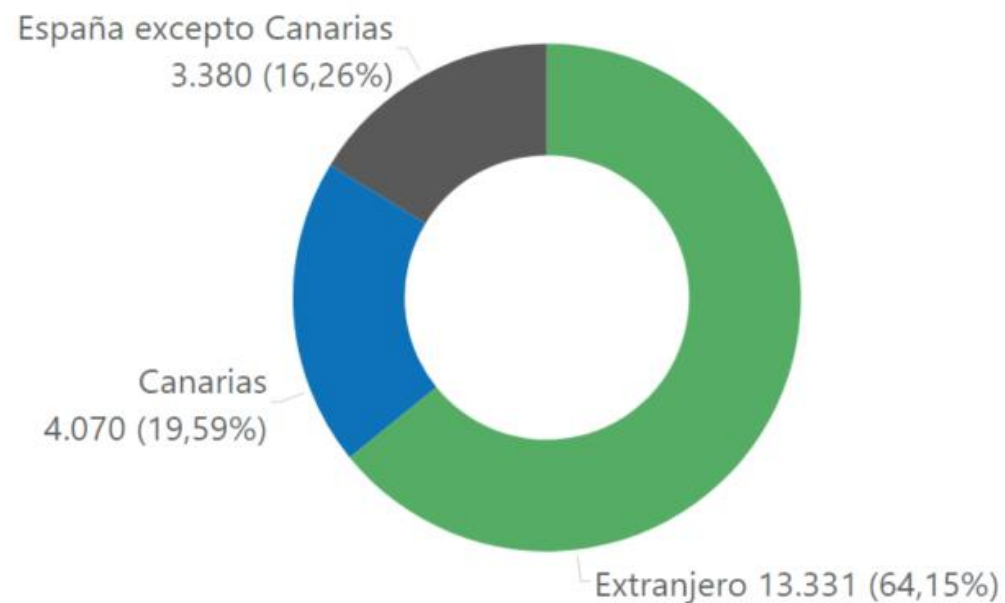


6.2 Viajeros entrados según lugar de residencia

octubre 2021



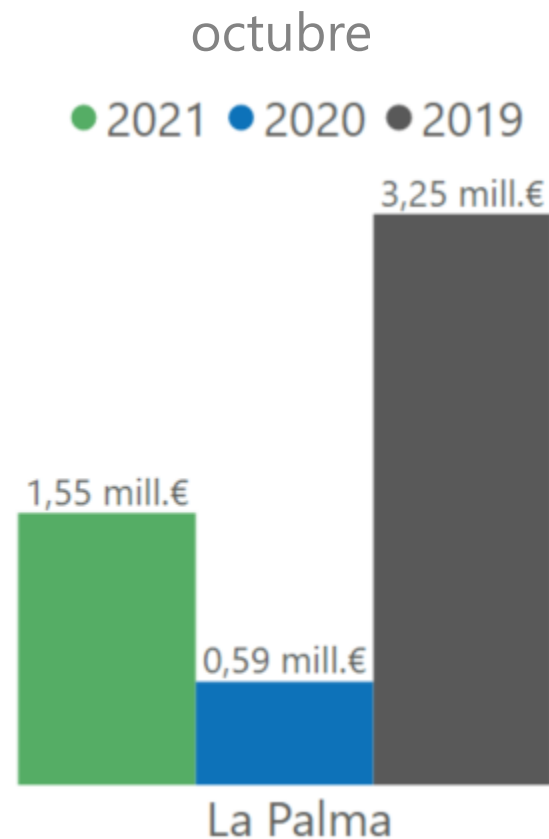
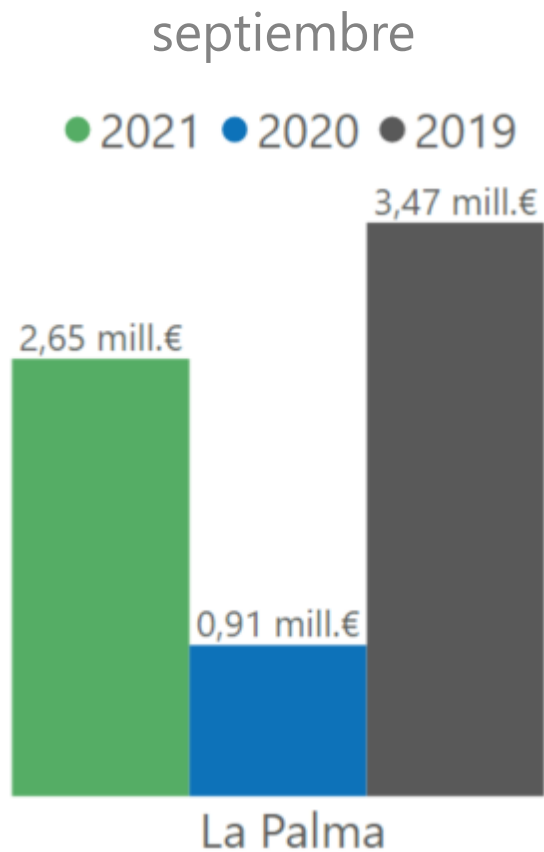
octubre 2019



Fuente: ISTAC. Encuestas de Alojamiento Turístico



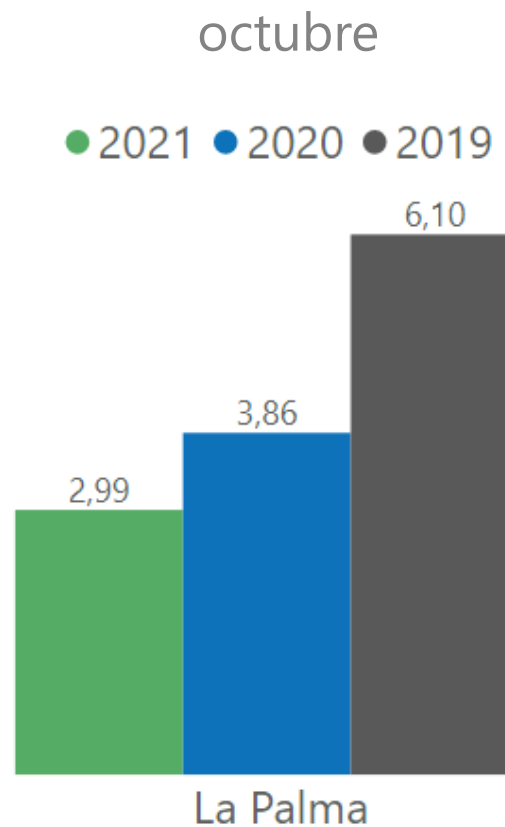
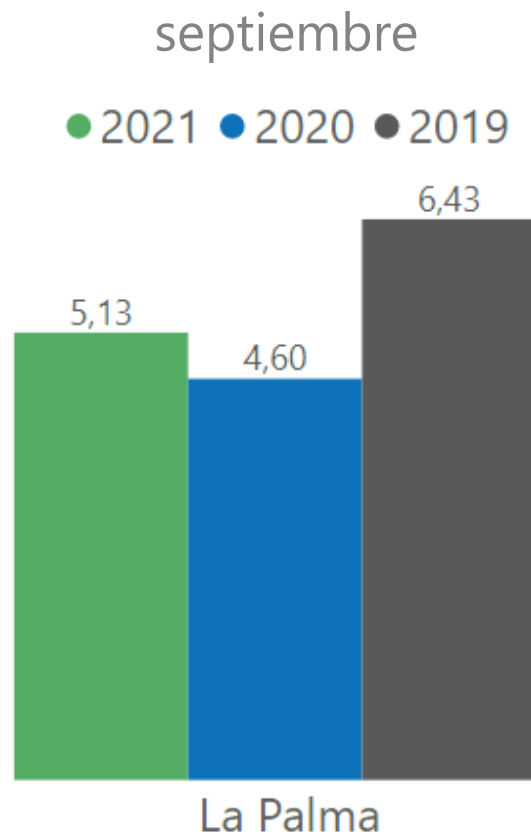
7. Ingresos totales



Fuente: ISTAC. Encuestas de Alojamiento Turístico



8. Estancia media

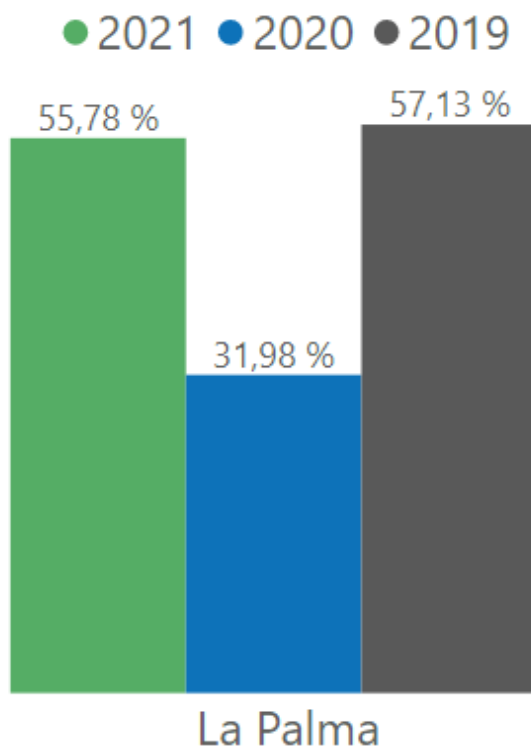


Fuente: ISTAC. Encuestas de Alojamiento Turístico

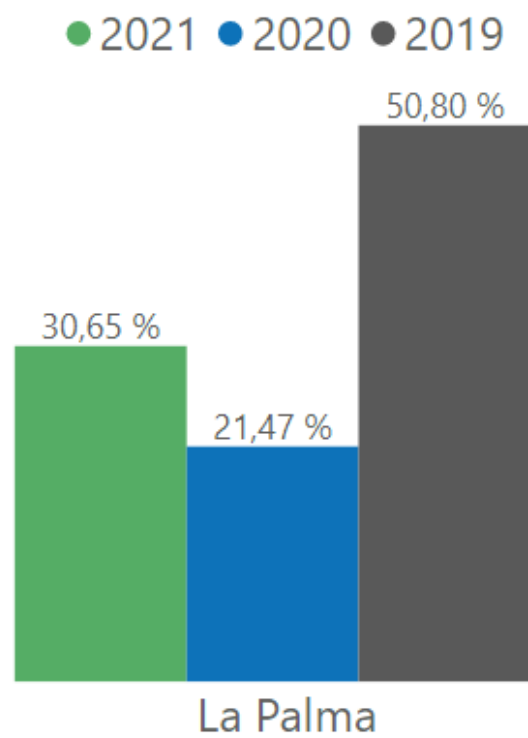


9. Tasa de ocupación por plazas

septiembre



octubre



Fuente: ISTAC. Encuestas de Alojamiento Turístico



IX ENCUENTRO CON LOS MEDIOS

26 DE NOVIEMBRE DE 2021, IBEROSTAR HERITAGE GRAND MENCEY



ASOCIACIÓN HOTELERA Y EXTRAHOTELERA DE
TENERIFE, LA PALMA, LA GOMERA Y EL HIERRO



ashotel

ASOCIACIÓN HOTELERA Y EXTRAHOTELERA DE
TENERIFE, LA PALMA, LA GOMERA Y EL HIERRO

