

Santa Cruz de Tenerife, 10 de mayo de 2022

El Hierro y La Gomera lideran la recuperación en turismo rural este primer trimestre de 2022 en la provincia tinerfeña respecto a 2019

Los datos del INE, analizados por el Observatorio de Ashotel, arrojan una caída del 11,5% en la provincia tinerfeña en las pernoctaciones frente al mismo periodo prepandemia

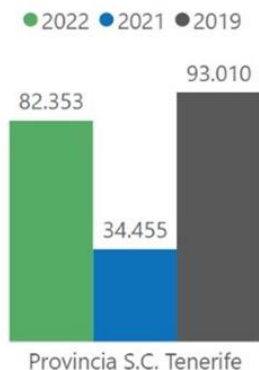
Los establecimientos alojativos de turismo rural en la provincia tinerfeña cerraron este primer trimestre de 2022 con un total de 82.353 pernoctaciones, un 11,5% menos que las registradas en el mismo periodo de 2019 y sitúan a **La Gomera** y **El Hierro** como únicas islas con crecimientos positivos en estos tres primeros meses del año en relación con el año prepandemia. Estos datos provinciales de la **Encuesta de Ocupación en Alojamientos de Turismo Rural del Instituto Nacional de Estadística (INE)**, analizados por el [Observatorio de Competitividad Turística y Sostenibilidad de Ashotel](#), suponen, no obstante, un aumento del 139% con respecto al mismo periodo de 2021, en el que aún estaban activas muchas de las restricciones a la industria de los viajes.

Por islas, **El Hierro** lideró porcentualmente ese crecimiento, con un alza del 45,6% con respecto al primer trimestre de 2019, con un total de 2.937 pernoctaciones, 920 más que en el periodo de referencia prepandemia. Por su parte, **La Gomera** experimentó un incremento del 22,9%, al pasar de 10.582 pernoctaciones en establecimientos de turismo rural a las 13.005 de este pasado trimestre.

Mientras tanto, **Tenerife** sufrió una caída del 12,7% y cerró el primer trimestre con un total de 41.088 pernoctaciones en establecimientos de turismo rural; y **La Palma**, la isla más castigada por esa doble crisis (pandemia y erupción volcánica) registró un descenso del 24,1% y cayó de las 33.368 pernoctaciones del primer trimestre de 2019 a las 25.323 de enero a marzo de 2022.

Sin embargo, en comparación con 2021, año en que aún estaban activas muchas de las restricciones a la industria de los viajes, todas las islas experimentaron comportamientos muy positivos.

Pernoctaciones enero-marzo



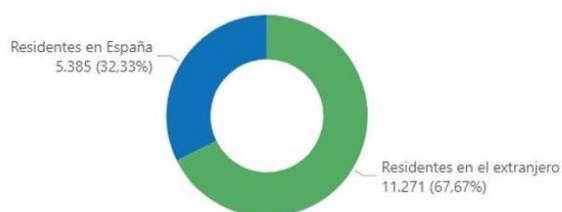
Isla	2022	2021	% Variación 2022-2021	2019	% Variación 2022-2019
Tenerife	41.088	10.589	288,03 % ↑	47.043	-12,66 % ↓
La Palma	25.323	17.133	47,80 % ↑	33.368	-24,11 % ↓
La Gomera	13.005	5.416	140,12 % ↑	10.582	22,90 % ↑
El Hierro	2.937	1.317	123,01 % ↑	2.017	45,61 % ↑
Provincia S.C. Tenerife	82.353	34.455	139,02 % ↑	93.010	-11,46 % ↓

Fuente: INE Encuesta de ocupación en alojamientos de turismo rural



En lo referente a los **viajeros** alojados en establecimientos de turismo rural, la tendencia es la misma que en las pernoctaciones, salvo que la caída en La Palma no es tan acusada. En total, en este trimestre se alojaron 16.656 personas en la provincia tinerfeña, un -9,9% respecto a 2019. El Hierro registró un incremento del 56,8% este trimestre y La Gomera, un 17,9%, mientras que La Palma experimentó un -14,4% y Tenerife un -15,6% de viajeros alojados. Sobre la procedencia de estos viajeros, el 67,6% era residente en el extranjero y el 32,3% restante, viajeros residentes en España.

Viajeros enero-marzo según lugar de residencia



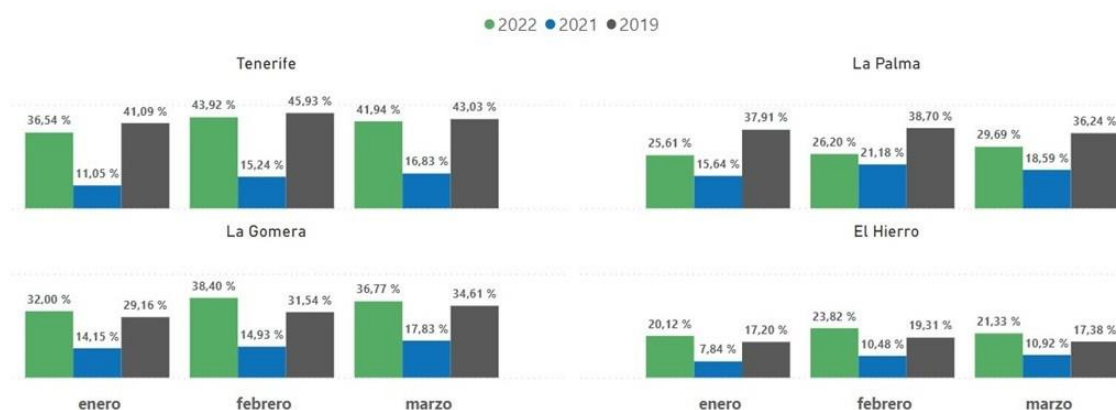
Isla	Residentes en el extranjero	Residentes en España	Total
Tenerife	7.702	2.826	10.528
La Palma	1.306	1.576	2.882
La Gomera	2.125	613	2.738
El Hierro	138	370	508
Provincia S.C. Tenerife	11.271	5.385	16.656

Fuente: INE Encuesta de ocupación en alojamientos de turismo rural



En cuanto a los **datos de ocupación**, Tenerife es la que presenta mejores porcentajes y la que más se aproxima a las cifras de 2019. De este modo, Tenerife registró ocupaciones del 36,5%, 43,9% y 41,9% en los meses de enero, febrero y marzo, respectivamente; La Palma del 25,6% (enero), 26,2% (febrero) y subió al 36,2% en marzo. También La Gomera obtuvo ocupaciones similares del 32%, 38,4% y 36,8% cada uno de estos meses y El Hierro fue la isla con las ocupaciones más bajas, del 20,1%, 23,8% y 21,3%.

Grado de ocupación por plazas enero-marzo

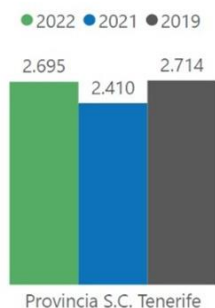


Fuente: INE Encuesta de ocupación en alojamientos de turismo rural



Se estima que la provincia tinerfeña cuenta con 426 establecimientos abiertos de turismo rural, según los últimos datos del INE, y un total de 2.695 plazas estimadas. En comparación con marzo de 2019, todas las islas menos Tenerife cuentan con más plazas.

Plazas estimadas marzo



Isla	2022	2021	% Variación 2022-2021	2019	% Variación 2022-2019
Tenerife	1.121	796	40,83 % ↑	1.222	-8,27 % ↓
La Palma	1.035	1.077	-3,90 % ↓	987	4,86 % ↑
La Gomera	393	378	3,97 % ↑	383	2,61 % ↑
El Hierro	146	159	-8,18 % ↓	122	19,67 % ↑
Provincia S.C. Tenerife	2.695	2.410	11,83 % ↑	2.714	-0,70 % ↓

Fuente: INE Encuesta de ocupación en alojamientos de turismo rural



Sobre el Observatorio de Ashotel

El Observatorio de Competitividad Turística y Desarrollo Sostenible es la plataforma de Ashotel para la vigilancia, inteligencia y prospectiva en sostenibilidad, responsabilidad corporativa e innovación del sector alojativo en Canarias. Está constituido dentro de las directrices de la estrategia de sostenibilidad y digitalización de Ashotel 2030 que surge ante la necesidad de dotar al sector alojativo de una hoja de ruta para el impulso de un turismo más responsable y sostenible.