

Santa Cruz de Tenerife, 30 de mayo de 2022

El primer cuatrimestre de 2022 en el sector alojativo del Archipiélago dista aún un 21% de recuperar las pernoctaciones de 2019

El Observatorio de Ashotel incorpora a sus análisis periódicos de la Encuesta de Alojamiento Turístico del Instituto Canario de Estadística los datos de las tres islas de la provincia oriental

Solo El Hierro mejora individualmente sus cifras de viajeros alojados, pernoctaciones e ingresos hoteleros acumulados, indicador este último también positivo en Lanzarote

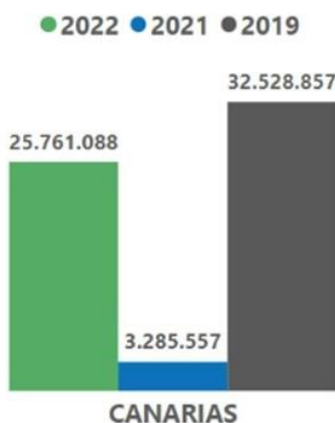
La planta hotelera y extrahotelera del Archipiélago cerró el primer cuatrimestre de este año con **25,7 millones de pernoctaciones** y dista todavía un 20,8% del mismo periodo de 2019, año de referencia prepandemia. Estos datos de la **Encuesta de Alojamiento Turístico del Istac**, analizados por el **Observatorio de Competitividad Turística y Sostenibilidad de Ashotel**, refuerzan pasos hacia la recuperación, pero aún no se superan las cifras de ese año de referencia en el periodo trimestral indicado. En este análisis, Ashotel ha incorporado por primera vez los datos referidos a la provincia oriental, con el objetivo de tener una visión más completa de la marcha del sector turístico en las Islas.

Además de las pernoctaciones, otros indicadores de interés contribuyen a confeccionar la radiografía de este sector en vías de recuperación tras la pandemia. Así, en cuanto a **viajeros alojados en establecimientos turísticos**, Canarias cerró los primeros cuatro meses de 2022 con un total de 3,92 millones de viajeros alojados, lo que supone aún un -14% con respecto al mismo periodo de 2019, que cerró con 4,56 millones.

Respecto a los **ingresos acumulados**, este primer cuatrimestre del año registró en total con 1.276 millones de euros en toda Canarias, un -6,7% menos que los 1.368 millones de euros del mismo periodo prepandemia. Este dato aún negativo, sin embargo, representa porcentualmente una caída menor que el referido a los viajeros alojados y a las pernoctaciones, lo que se traduce en que el gasto medio realizado en los establecimientos alojativos es mayor.

Por islas, solo El Hierro presenta porcentajes positivos frente al primer cuatrimestre de 2019 en cuanto a pernoctaciones, viajeros alojados e ingresos, indicador este último al que también se suma en positivo, aunque con un alza más moderada, la isla de Lanzarote.

Pernoctaciones enero-abril



Isla	2022	2021	% Variación 2022-2021	2019	% Variación 2022-2019
Tenerife	9.533.834	1.239.473	669,18 % ↑	11.227.380	-15,08 % ↓
La Palma	190.506	63.752	198,82 % ↑	549.719	-65,34 % ↓
La Gomera	245.474	66.206	270,77 % ↑	355.385	-30,93 % ↓
El Hierro	19.144	7.148	167,82 % ↑	18.772	1,98 % ↑
Gran Canaria	7.031.620	1.031.401	581,75 % ↑	9.961.513	-29,41 % ↓
Lanzarote	4.870.179	325.612	1.395,70 % ↑	5.871.063	-17,05 % ↓
Fuerteventura	3.870.331	551.965	601,19 % ↑	4.545.025	-14,84 % ↓
CANARIAS	25.761.088	3.285.557	684,07 % ↑	32.528.857	-20,81 % ↓

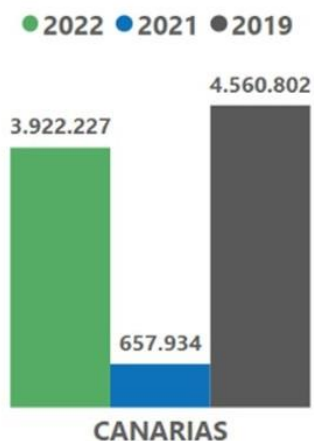
Fuente: Istac. Encuestas de Alojamiento Turístico



En el resto de las islas, estos tres indicadores turísticos reflejan aún comportamientos negativos. Los peores datos los registra La Palma, isla que continúa reflejando los duros efectos de esa doble crisis: pandemia y erupción volcánica, con una caída en las **pernoctaciones** este cuatrimestre del -65,3% respecto al mismo periodo de 2019, seguida de La Gomera (-30,9%), Gran Canaria (-29,4%), Lanzarote (-17%), Tenerife (-15%) y Fuerteventura (-14,8%).

En lo referente a los **viajeros alojados**, la tendencia es la misma que en las pernoctaciones en seis de las siete islas del Archipiélago: solo El Hierro mejoró sus datos y registró un aumento del 20,5% respecto al primer cuatrimestre de 2019. Las islas de Fuerteventura (-6%) y Tenerife (-8,8%) registraron las caídas

Viajeros alojados enero-abril



Isla	2022	2021	% Variación 2022-2021	2019	% Variación 2022-2019
Tenerife	1.517.311	275.753	450,24 % ↑	1.664.464	-8,84 % ↓
La Palma	39.857	13.185	202,29 % ↑	80.627	-50,57 % ↓
La Gomera	41.447	16.459	151,82 % ↑	60.877	-31,92 % ↓
El Hierro	5.703	2.733	108,67 % ↑	4.730	20,57 % ↑
Gran Canaria	1.050.151	210.720	398,36 % ↑	1.322.438	-20,59 % ↓
Lanzarote	705.458	56.165	1.156,05 % ↑	829.363	-14,94 % ↓
Fuerteventura	562.300	82.919	578,13 % ↑	598.303	-6,02 % ↓
CANARIAS	3.922.227	657.934	496,14 % ↑	4.560.802	-14,00 % ↓

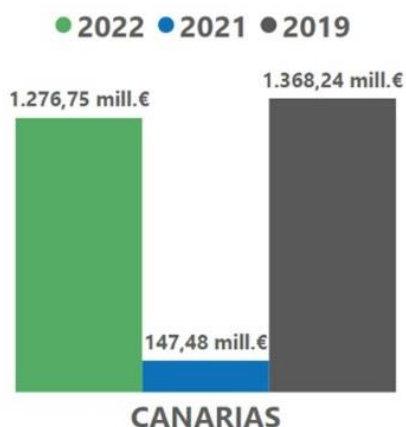
Fuente: Istac. Encuestas de Alojamiento Turístico



menos acusadas, mientras que La Palma (-50,5), La Gomera (-31,9%), Gran Canaria (-20,5%) y Lanzarote (-14,9%) completan el resto.

En relación con los **ingresos totales en establecimientos de alojamiento por islas**, a los datos positivos de El Hierro (1,041 millones, +38,2%) se suma Lanzarote (211 millones, +1,84%). Le siguen, con las caídas menos acentuadas, Tenerife (492 millones, -4,4%) y Fuerteventura (163 millones, -7,08%); La Gomera experimenta una caída del -17,3% y La Palma, del -57,6%.

Ingresos totales enero-abril



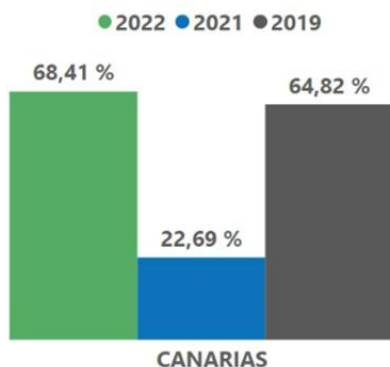
Isla	2022	2021	% Variación 2022-2021	2019	% Variación 2022-2019
Tenerife	492.361.353,58 €	56.615.866,89 €	769,65 % ↑	515.186.644,43 €	-4,43 % ↓
La Palma	6.585.117,39 €	1.923.430,92 €	242,36 % ↑	15.539.868,01 €	-57,62 % ↓
La Gomera	11.721.808,71 €	2.651.929,39 €	342,01 % ↑	14.185.328,12 €	-17,37 % ↓
El Hierro	1.041.708,89 €	361.693,56 €	188,01 % ↑	753.696,90 €	38,21 % ↑
Gran Canaria	390.731.149,47 €	48.393.311,89 €	707,41 % ↑	439.646.212,83 €	-11,13 % ↓
Lanzarote	211.025.234,64 €	10.790.739,43 €	1.855,61 % ↑	207.213.137,62 €	1,84 % ↑
Fuerteventura	163.282.929,27 €	26.739.953,57 €	510,63 % ↑	175.719.869,50 €	-7,08 % ↓
CANARIAS	1.276.749.301,93 €	147.476.925,67 €	765,73 % ↑	1.368.244.757,42 €	-6,69 % ↓

Fuente: Istac. Encuestas de Alojamiento Turístico



Finalmente, respecto a las **ocupaciones medias** del pasado mes de abril, una de cuyas semanas coincidió con uno de los periodos vacacionales por excelencia (Semana Santa), la media en toda Canarias fue del 68,4%. La isla con mejor ocupación media fue Lanzarote (77,2%), seguida de Tenerife (70,4%),

Tasa de ocupación por plazas abril



Isla	2022	2021	2019
Tenerife	70,40 %	25,41 %	67,41 %
La Palma	47,87 %	21,68 %	57,77 %
La Gomera	53,41 %	16,63 %	51,30 %
El Hierro	25,60 %	12,37 %	24,26 %
Gran Canaria	62,55 %	21,38 %	57,37 %
Lanzarote	77,24 %	14,83 %	75,52 %
Fuerteventura	67,66 %	28,10 %	65,54 %
CANARIAS	68,41 %	22,69 %	64,82 %

Fuente: Istac. Encuestas de Alojamiento Turístico



Fuerteventura (67,7%), Gran Canaria (62,6%), La Gomera (53,4%), La Palma (47,9%) y El Hierro (25,6%). Todas estas tasas porcentuales de ocupación por plaza suponen una mejora en todas las islas respecto a abril de 2019, salvo en La Palma. En 2019 la Semana Santa también coincidió en abril.

Entre las razones que justifican mejor comportamiento de unas islas frente a otras, en el caso de las de mayor tamaño, destaca el hecho de que aquellas en las que el mercado británico es más numeroso, como Tenerife o Lanzarote, los datos son más positivos que en las que tradicionalmente el mercado nórdico y el alemán ha sido mayor, como Gran Canaria o Fuerteventura. Los nórdicos apenas se han movido este invierno y los alemanes han sido más conservadores a la hora de viajar, mucho más que los británicos.

Sobre el Observatorio de Ashotel

El Observatorio de Competitividad Turística y Desarrollo Sostenible es la plataforma de Ashotel para la vigilancia, inteligencia y prospectiva en sostenibilidad, responsabilidad corporativa e innovación del sector alojativo en Canarias. Está constituido dentro de las directrices de la estrategia de sostenibilidad y digitalización de Ashotel 2030 que surge ante la necesidad de dotar al sector alojativo de una hoja de ruta para el impulso de un turismo más responsable y sostenible.