

Santa Cruz de Tenerife, 25 de noviembre de 2022

Canarias se acerca a los datos de 2019, pero aún dista un 12,7% de las pernoctaciones en el acumulado de enero a octubre

El indicador más positivo es el de los ingresos acumulados, que crecen casi un 4% hasta los 3.319 millones, a pesar de contar con 785.000 turistas alojados menos que en 2019

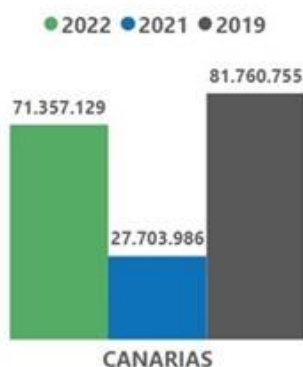
El Hierro es la isla en que el alza porcentual de sus ingresos hoteleros acumulados es mayor frente a 2019 y Fuerteventura, la única que aumenta sus viajeros alojados

El Observatorio de Ashotel analiza los últimos datos de la Encuesta de Alojamiento Turístico publicados por el Istac

La planta hotelera y extrahotelera del Archipiélago cerró los primeros diez meses de este año con **71,3 millones de pernoctaciones** y aunque recupera posiciones ante 2019, aún dista un 12,7% de las registradas en el mismo periodo prepandemia, año de referencia prepandemia, aunque [va acortando distancias](#) con anteriores periodos analizados por el **Observatorio de Competitividad Turística y Sostenibilidad de Ashotel**, que utiliza los datos de la Encuesta de Alojamiento Turístico del Instituto Canario de Estadística (Istac).

Ninguna isla supera todavía las pernoctaciones en el acumulado enero-octubre frente al mismo periodo de 2019. La caída más notable es la de la isla de La Palma (-45,9%), seguida de La Gomera (-29%), Gran Canaria (-20,9%), El Hierro (-18,4%), Tenerife (-9,1%), Lanzarote (-9%) y, finalmente, la mejor recuperación es la de Fuerteventura (-5%).

Pernoctaciones enero-octubre



Fuente: Istac. Encuesta de Alojamiento Turístico

Isla	2022	2021	% Variación 2022-2021	2019	% Variación 2022-2019
Tenerife	25.825.446	9.473.050	172,62 % ↑	28.427.477	-9,15 % ↓
La Palma	687.995	372.865	84,52 % ↑	1.273.591	-45,98 % ↓
La Gomera	554.868	340.113	63,14 % ↑	781.634	-29,01 % ↓
El Hierro	58.821	40.736	44,40 % ↑	72.108	-18,43 % ↓
Gran Canaria	18.797.178	7.864.390	139,02 % ↑	23.770.494	-20,92 % ↓
Lanzarote	13.987.827	4.463.036	213,42 % ↑	15.379.554	-9,05 % ↓
Fuerteventura	11.444.994	5.149.796	122,24 % ↑	12.055.897	-5,07 % ↓
CANARIAS	71.357.129	27.703.986	157,57 % ↑	81.760.755	-12,72 % ↓

La evolución de otros indicadores de interés turístico es más positiva. Es el caso de los **ingresos acumulados en establecimientos alojativos**, que en estos primeros diez meses del año fueron de 3.319 millones de euros en toda Canarias, casi un 4% más que los 3.191 millones de euros del mismo periodo prepandemia. Este es el indicador que mejor comportamiento experimenta en relación con los otros dos indicadores: viajeros alojados y pernoctaciones, lo que indica que el gasto medio realizado en los establecimientos alojativos se ha incrementado. De este modo, **con 785.000 turistas alojados menos** en este periodo respecto a 2019 (-7%), los ingresos en establecimientos alojativos superan en 128 millones (+4%) los de ese año.

En cuatro islas los ingresos totales acumulados son mayores que los registrados durante el mismo periodo de 2019, siendo El Hierro la que presenta el mejor dato de alza porcentual (2,9 millones, +26,8%). También Lanzarote (602,5 millones, +9,8%), Fuerteventura (494,6 millones, +8,3%) y Tenerife (1.220,6 millones, +4,8%) muestran cifras positivas. Siguen, en cambio, con indicadores inferiores en cuanto a ingresos totales a los de 2019 Gran Canaria (947,8 millones, -0,9%), La Gomera (24,1 millones, -13,1%) y La Palma (26,3 millones, -23,9%).

Ingresos totales enero-octubre



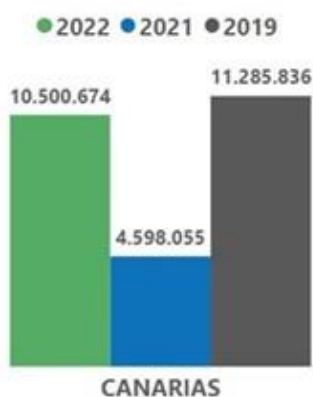
Isla	2022	2021	% Variación 2022-2021	2019	% Variación 2022-2019
Tenerife	1.220.647.920,87 €	418.465.794,61 €	191,70 % ↑	1.164.045.941,30 €	4,86 % ↑
La Palma	26.376.043,34 €	13.732.949,13 €	92,06 % ↑	34.691.053,03 €	-23,97 % ↓
La Gomera	24.177.121,45 €	12.902.829,12 €	87,38 % ↑	27.823.892,39 €	-13,11 % ↓
El Hierro	2.914.000,95 €	2.158.839,13 €	34,98 % ↑	2.297.529,97 €	26,83 % ↑
Gran Canaria	947.830.865,72 €	368.339.788,83 €	157,33 % ↑	957.291.105,23 €	-0,99 % ↓
Lanzarote	602.511.872,70 €	185.313.743,87 €	225,13 % ↑	548.746.145,19 €	9,80 % ↑
Fuerteventura	494.667.588,89 €	225.046.112,00 €	119,81 % ↑	456.843.170,03 €	8,28 % ↑
CANARIAS	3.319.125.413,97 €	1.225.960.056,74 €	170,74 % ↑	3.191.738.837,14 €	3,99 % ↑

Fuente: Istat. Encuesta de Alojamiento Turístico



En cuanto a **viajeros alojados en establecimientos turísticos**, el Archipiélago cerró los primeros diez meses de 2022 con un total de 10,5 millones de personas, lo que supone aún un -6,9% con respecto al mismo periodo de 2019, cuando finalizó con 11,2 millones. Por islas, la tendencia es muy similar a las pernoctaciones, siendo Fuerteventura la única que incrementa sus cifras respecto a 2019 con un aumento del 2,7%. Las islas de Tenerife (-3,2%), Lanzarote (-6,6%) y El Hierro (-8%) experimentaron las caídas menos acusadas, mientras que Gran Canaria (-13,9%), La Gomera (-30,56%) y la isla de La Palma (-30,57) registraron las peores cifras.

Viajeros alojados enero-octubre



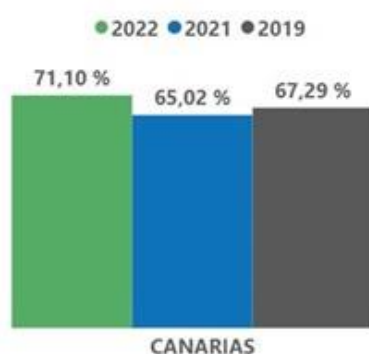
Isla	2022	2021	% Variación 2022-2021	2019	% Variación 2022-2019
Tenerife	3.999.984	1.691.200	136,52 % ↑	4.134.346	-3,25 % ↓
La Palma	134.627	75.925	77,32 % ↑	193.901	-30,57 % ↓
La Gomera	102.318	77.175	32,58 % ↑	147.337	-30,56 % ↓
El Hierro	16.662	11.042	50,90 % ↑	18.126	-8,08 % ↓
Gran Canaria	2.786.654	1.357.750	105,24 % ↑	3.238.442	-13,95 % ↓
Lanzarote	1.900.397	667.888	184,54 % ↑	2.034.989	-6,61 % ↓
Fuerteventura	1.560.032	717.075	117,55 % ↑	1.518.695	2,72 % ↑
CANARIAS	10.500.674	4.598.055	128,37 % ↑	11.285.836	-6,96 % ↓

Fuente: Istat. Encuesta de Alojamiento Turístico



Finalmente, respecto a las **ocupaciones por plaza** del pasado mes de octubre, la media en toda Canarias fue del 71,10%. La isla con mejor ocupación media fue Lanzarote (78,5%), seguida de Tenerife (72,8%), Gran Canaria (68,6%), Fuerteventura (66,6%), La Palma (55,2%), La Gomera (53,7%) y El Hierro (23,7%). El mayor descenso se produce en El Hierro, con una caída de 7 puntos respecto a 2019.

Tasa de ocupación por plaza octubre



Isla	2022	2021	2019
Tenerife	72,85 %	65,00 %	69,15 %
La Palma	55,23 %	25,97 %	47,82 %
La Gomera	53,73 %	55,52 %	48,95 %
El Hierro	23,76 %	29,83 %	30,40 %
Gran Canaria	68,63 %	63,64 %	62,56 %
Lanzarote	78,56 %	67,72 %	76,40 %
Fuerteventura	66,60 %	69,09 %	67,29 %
CANARIAS	71,10 %	65,02 %	67,29 %

Fuente: Istat. Encuesta de Alojamiento Turístico



Indicadores positivos frente a 2021

Aunque muchos de los indicadores siguen sin superar las cifras de 2019, sí lo han hecho de forma amplia frente al mismo periodo de 2021. Las

pernoctaciones se han incrementado un 157%, con 43,6 millones de pernoctaciones más durante los primeros diez meses del año.

También los **viajeros alojados** muestran un incremento significativo respecto a 2021, con un alza del 128,3% y 5,9 millones de huéspedes más. Asimismo, mejoran considerablemente los **ingresos totales acumulados** un 170,7%, lo que supone 2.093 millones de euros más.

Sobre el Observatorio de Ashotel

El Observatorio de Competitividad Turística y Desarrollo Sostenible es la plataforma de Ashotel para la vigilancia, inteligencia y prospectiva en sostenibilidad, responsabilidad corporativa e innovación del sector alojativo en Canarias. Está constituido dentro de las directrices de la estrategia de sostenibilidad y digitalización de Ashotel 2030 que surge ante la necesidad de dotar al sector alojativo de una hoja de ruta para el impulso de un turismo más responsable y sostenible.