

Santa Cruz de Tenerife, 23 de enero de 2023

Canarias cierra 2022 con 86,7 millones de pernoctaciones, 11,5% menos que en 2019

La recuperación lleva mejor ritmo en los ingresos totales, que crecen un 5,9% frente al año prepandemia, mientras que los viajeros alojados caen un 5,6% respecto a 2019

El Hierro es la isla que incrementa en mayor medida sus ingresos totales frente a 2019 y Fuerteventura es la única que aumenta el número de viajeros alojados

Los ingresos totales crecen y en 2022, con 752.000 turistas alojados menos que en 2019, la recaudación total supera en 230 millones a la de ese año

El Observatorio de Ashotel analiza los últimos datos de la Encuesta de Alojamiento Turístico publicados por el Istac

La planta hotelera y extrahotelera del Archipiélago cerró 2022 con **86,7 millones de pernoctaciones** y dista todavía un 11,5% de las registradas en 2019, año de referencia prepandemia, aunque va acortando distancias con anteriores periodos analizados por el **Observatorio de Competitividad Turística y Sostenibilidad de Ashotel**, que utiliza los datos de la Encuesta de Alojamiento Turístico del Instituto Canario de Estadística (Istac).

Además de las pernoctaciones, la evolución de otros indicadores de interés ayuda a entender la situación de este sector que va consolidando su recuperación. Así, en cuanto a **viajeros alojados en establecimientos turísticos**, Canarias cerró 2022 con un total de 12,6 millones de personas, lo que supone aún un -5,6% con respecto a 2019, cuando finalizó con 13,4 millones.

Respecto a los **ingresos totales en establecimientos alojativos**, se registraron en total 4.154 millones de euros en toda Canarias, un 5,8% más que los 3.924 millones de euros de 2019. Este es el indicador que mejor comportamiento experimenta en relación con los otros dos: viajeros alojados y pernoctaciones, lo que significa que el gasto medio realizado en los establecimientos alojativos se ha incrementado. De este modo, **con 752.000 turistas alojados menos en este periodo respecto a 2019 (-5,6%), los ingresos en establecimientos alojativos superan en 230 millones (5,86%) los de ese año.**

En cinco islas los ingresos totales acumulados son mayores que los registrados durante 2019, siendo El Hierro la que presenta el mejor dato (3,5 millones, +28,3%). También Lanzarote (735,4 millones, +11,4%), Fuerteventura (614,1 millones, +10,2%), Tenerife (1.528,9 millones, +7,5%) y Gran Canaria

(1.210 millones, +0,4%) muestran cifras positivas. Siguen, en cambio, con indicadores inferiores a los de 2019 La Gomera (30,37 millones, -12,7%) y La Palma (32 millones, -25%).

Ingresos totales



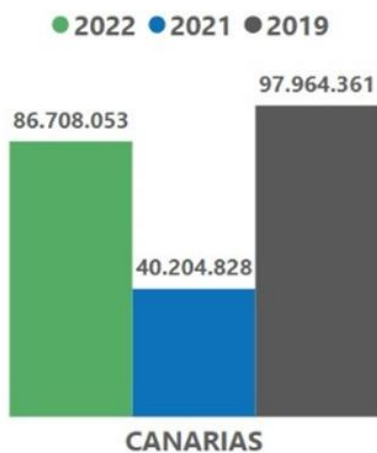
Isla	2022	2021	% Variación 2022-2021	2019	% Variación 2022-2019
Tenerife	1.528.879.517,83 €	651.901.800,17 €	134,53 % ↑	1.422.023.576,38 €	7,51 % ↑
La Palma	32.022.705,46 €	17.060.360,58 €	87,70 % ↑	42.688.168,16 €	-24,98 % ↓
La Gomera	30.374.433,60 €	18.703.038,34 €	62,40 % ↑	34.813.991,58 €	-12,75 % ↓
El Hierro	3.506.039,44 €	2.742.442,29 €	27,84 % ↑	2.733.594,79 €	28,26 % ↑
Gran Canaria	1.210.088.341,10 €	583.896.779,88 €	107,24 % ↑	1.205.033.455,88 €	0,42 % ↑
Lanzarote	735.415.681,19 €	286.824.678,66 €	156,40 % ↑	660.027.237,43 €	11,42 % ↑
Fuerteventura	614.114.774,85 €	325.237.749,76 €	88,82 % ↑	557.029.292,48 €	10,25 % ↑
CANARIAS	4.154.401.493,42 €	1.886.366.849,71 €	120,23 % ↑	3.924.349.316,70 €	5,86 % ↑

Fuente: Istac. Encuesta de Alojamiento Turístico



En lo referente a las **pernoctaciones**, todas las islas se sitúan en cifras inferiores a las de 2019. El mayor descenso se produjo en La Palma (-46%), seguida de La Gomera (-28,8%). Con caídas de entre el 10% y el 20% se encuentran Gran Canaria (-19,7%) y El Hierro (-17,8%). Por último, las islas de Tenerife (-7,7%) Lanzarote (-7,6%) y Fuerteventura (-3,8%) muestran los menores descensos.

Pernoctaciones



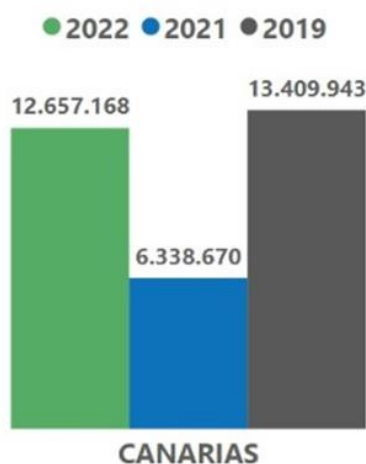
Isla	2022	2021	% Variación 2022-2021	2019	% Variación 2022-2019
Tenerife	31.405.937	13.903.380	125,89 % ↑	34.034.766	-7,72 % ↓
La Palma	838.305	454.169	84,58 % ↑	1.553.093	-46,02 % ↓
La Gomera	682.637	460.542	48,22 % ↑	958.786	-28,80 % ↓
El Hierro	68.979	49.662	38,90 % ↑	83.883	-17,77 % ↓
Gran Canaria	23.157.953	11.489.687	101,55 % ↑	28.845.156	-19,72 % ↓
Lanzarote	16.792.166	6.676.787	151,50 % ↑	18.176.327	-7,62 % ↓
Fuerteventura	13.762.076	7.170.601	91,92 % ↑	14.312.350	-3,84 % ↓
CANARIAS	86.708.053	40.204.828	115,67 % ↑	97.964.361	-11,49 % ↓

Fuente: Istac. Encuesta de Alojamiento Turístico



En el caso de los **viajeros alojados**, la tendencia es muy similar a las pernoctaciones, siendo Fuerteventura la única que incrementa sus cifras respecto a 2019 con un aumento del 3,9%. Las islas de Tenerife (-1,9%) y Lanzarote (-4,6%) experimentaron descensos por debajo del 10%, mientras que La Gomera (-30,5%), La Palma (-30%), Gran Canaria (-12,8%) y El Hierro (-11%) registraron peores cifras.

Viajeros alojados



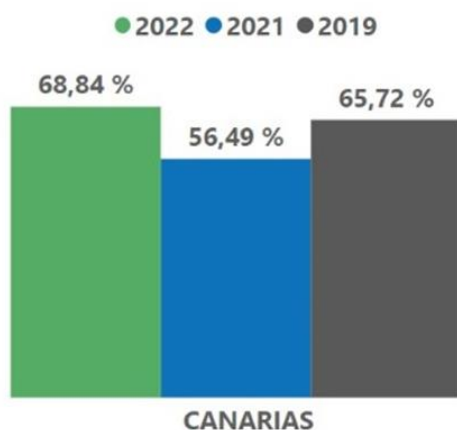
Isla	2022	2021	% Variación 2022-2021	2019	% Variación 2022-2019
Tenerife	4.832.844	2.347.681	105,86 % ↑	4.924.849	-1,87 % ↓
La Palma	161.235	100.562	60,33 % ↑	230.648	-30,09 % ↓
La Gomera	121.869	95.542	27,56 % ↑	175.470	-30,55 % ↓
El Hierro	19.140	13.620	40,53 % ↑	21.517	-11,05 % ↓
Gran Canaria	3.376.603	1.843.429	83,17 % ↑	3.871.563	-12,78 % ↓
Lanzarote	2.287.046	964.772	137,06 % ↑	2.398.325	-4,64 % ↓
Fuerteventura	1.858.431	973.064	90,99 % ↑	1.787.571	3,96 % ↑
CANARIAS	12.657.168	6.338.670	99,68 % ↑	13.409.943	-5,61 % ↓

Fuente: Istac. Encuesta de Alojamiento Turístico



Finalmente, respecto a las **ocupaciones por plaza** del pasado mes de diciembre, la media en toda Canarias fue del 68,84%. La isla con mejor ocupación media fue Tenerife (71,41%), seguida de Gran Canaria (70,78%), Lanzarote (70,75%), Fuerteventura (61%), La Gomera (60,2%), La Palma (46,83%) y El Hierro (20,76%).

Tasa de ocupación por plaza diciembre



Isla	2022	2021	2019
Tenerife	71,41 %	56,89 %	69,12 %
La Palma	46,83 %	26,03 %	59,54 %
La Gomera	60,20 %	58,37 %	55,78 %
El Hierro	20,76 %	15,74 %	22,30 %
Gran Canaria	70,78 %	61,00 %	64,58 %
Lanzarote	70,75 %	54,65 %	68,45 %
Fuerteventura	61,00 %	53,03 %	59,63 %
CANARIAS	68,84 %	56,49 %	65,72 %

Fuente: Istac. Encuesta de Alojamiento Turístico



Indicadores positivos frente a 2021

Aunque muchos de los indicadores siguen sin superar las cifras de 2019, sí lo han hecho frente a 2021. Las **pernoctaciones** se han incrementado un 115,7%, con 46,5 millones de pernoctaciones más.

También los **viajeros alojados** muestran un incremento importante respecto a 2021, un 99,7% y 6,3 millones más de huéspedes. Finalmente, mejoran considerablemente los **ingresos totales**, un 120,2%, lo que supone 2.268 millones de euros más.

Sobre el Observatorio de Ashotel

El Observatorio de Competitividad Turística y Desarrollo Sostenible es la plataforma de Ashotel para la vigilancia, inteligencia y prospectiva en sostenibilidad, responsabilidad corporativa e innovación del sector alojativo en Canarias. Está constituido dentro de las directrices de la estrategia de sostenibilidad y digitalización de Ashotel 2030 que surge ante la necesidad de dotar al sector alojativo de una hoja de ruta para el impulso de un turismo más responsable y sostenible.