

Santa Cruz de Tenerife, 23 de mayo de 2023

El primer cuatrimestre de 2023 en el sector alojativo canario solo dista un 4% de recuperar las pernoctaciones de 2019

Solo Fuerteventura y Tenerife superan ya sus indicadores en pernoctaciones, viajeros alojados e ingresos totales, según datos del Istac analizados por el Observatorio de Ashotel

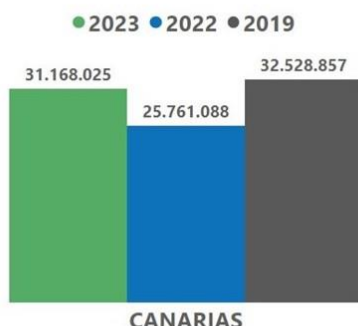
La Palma es la isla más rezagada en recuperación turística, con estos tres indicadores negativos, mientras que La Gomera tampoco supera ninguno de estos datos prepandemia

La planta hotelera y extrahotelera de Canarias cerró el primer cuatrimestre de este año con **31,16 millones de pernoctaciones** y acorta bastante distancia con respecto al mismo periodo de 2019: se queda a un 4,18% de los números prepandemia. Estos datos de la **Encuesta de Alojamiento Turístico del Instituto Canario de Estadística (Istac)**, analizados por el [Observatorio de Competitividad Turística y Sostenibilidad de Ashotel](#), refuerzan la senda de la recuperación tras la pandemia, aunque hay indicadores que ya sobrepasan los de 2019, como es el de los ingresos totales en el conjunto de la comunidad autónoma, o el del volumen de turistas alojados.

Por islas, solo Fuerteventura y Tenerife presentan datos positivos frente al primer cuatrimestre de 2019 en cuanto a **pernoctaciones, viajeros alojados e ingresos totales**. El mejor comportamiento porcentual en pernoctaciones lo experimentó Fuerteventura (3,58%), seguida de la isla de Tenerife (0,81%), mientras que las caídas más acusadas fueron las de La Palma (-47,09%) y La Gomera (-23,04%); finalmente, El Hierro (-13,14%), Gran Canaria (-12,36%) y Lanzarote (-0,68%) se mantuvieron con caídas menos acentuadas.

En lo referente a los **viajeros alojados**, la tendencia de recuperación es ligeramente mejor que la de pernoctaciones. Canarias registró en el primer cuatrimestre un total de 4,65 millones de viajeros alojados, un 2,10% más que en los primeros cuatro meses de 2019. A pesar de ese dato global, este comportamiento positivo no lo experimentaron las siete islas, sino cuatro: Fuerteventura, de nuevo con la mejor recuperación (10,97%), seguida de Tenerife (7,75%), El Hierro (3,07%) y Lanzarote (0,99%), mientras que La Palma (-35,14%) volvió a ser la isla con peores datos, fruto de las dificultades que atraviesa la isla tras la erupción volcánica de septiembre de 2021 que mantiene cerrada la zona turística de Puerto Naos, con unas 4.000 camas fuera de mercado actualmente. A La Palma le sigue La Gomera (-28,13%) y Gran Canaria (-4,66%).

Pernoctaciones enero-abril

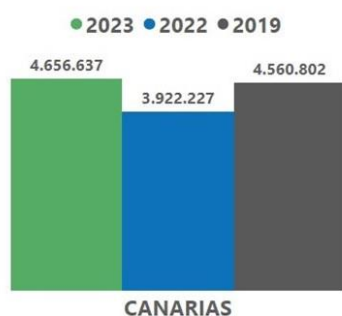


Isla	2023	2022	% Variación 2023-2022	2019	% Variación 2023-2019
Tenerife	11.318.734	9.533.834	18,72 % ↑	11.227.380	0,81 % ↑
La Palma	290.870	190.506	52,68 % ↑	549.719	-47,09 % ↓
La Gomera	273.488	245.474	11,41 % ↑	355.385	-23,04 % ↓
El Hierro	16.306	19.144	-14,82 % ↓	18.772	-13,14 % ↓
Gran Canaria	8.729.943	7.031.620	24,15 % ↑	9.961.513	-12,36 % ↓
Lanzarote	5.830.988	4.870.179	19,73 % ↑	5.871.063	-0,68 % ↓
Fuerteventura	4.707.696	3.870.331	21,64 % ↑	4.545.025	3,58 % ↑
CANARIAS	31.168.025	25.761.088	20,99 % ↑	32.528.857	-4,18 % ↓

Fuente: ISTAC. Encuestas de Alojamiento Turístico



Viajeros alojados enero-abril



Isla	2023	2022	% Variación 2023-2022	2019	% Variación 2023-2019
Tenerife	1.793.377	1.517.311	18,19 % ↑	1.664.464	7,75 % ↑
La Palma	52.294	39.857	31,20 % ↑	80.627	-35,14 % ↓
La Gomera	43.754	41.447	5,57 % ↑	60.877	-28,13 % ↓
El Hierro	4.875	5.703	-14,52 % ↓	4.730	3,07 % ↑
Gran Canaria	1.260.834	1.050.151	20,06 % ↑	1.322.438	-4,66 % ↓
Lanzarote	837.548	705.458	18,72 % ↑	829.363	0,99 % ↑
Fuerteventura	663.955	562.300	18,08 % ↑	598.303	10,97 % ↑
CANARIAS	4.656.637	3.922.227	18,72 % ↑	4.560.802	2,10 % ↑

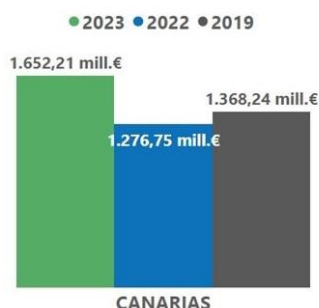
Fuente: ISTAC. Encuestas de Alojamiento Turístico



Respecto al indicador de **ingresos totales**, Canarias experimento un incremento del 20,75%, con un total de 1.652 millones de euros en el primer cuatrimestre de este año frente al mismo periodo del año prepandemia. Por islas, la que experimentó mayor incremento porcentual fue Lanzarote (34,10%), seguida de Fuerteventura (26,63%), Tenerife (19,60%), Gran Canaria (16,21%) y El Hierro (2,71%). Nuevamente La Palma (-34,41%) y La Gomera (-2,97%) fueron las de un comportamiento negativo en relación con los primeros cuatro meses de 2019.

El proceso de recuperación lleva un buen ritmo; de hecho, todos los indicadores superan, a excepción de en la isla de El Hierro, a los del mismo periodo de 2022, cuatro meses en los que aún se mantenían algunas restricciones por la pandemia.

Ingresos totales enero-abril



Fuente: ISTAC. Encuestas de Alojamiento Turístico

Isla	2023	2022	% Variación 2023-2022	2019	% Variación 2023-2019
Tenerife	616.175.473,73 €	492.361.353,58 €	25,15 % ↑	515.186.644,43 €	19,60 % ↑
La Palma	10.193.052,05 €	6.585.117,39 €	54,79 % ↑	15.539.868,01 €	-34,41 % ↓
La Gomera	13.763.927,74 €	11.721.808,71 €	17,42 % ↑	14.185.328,12 €	-2,97 % ↓
El Hierro	774.139,52 €	1.041.708,89 €	-25,69 % ↓	753.696,90 €	2,71 % ↑
Gran Canaria	510.911.622,08 €	390.731.149,47 €	30,76 % ↑	439.646.212,83 €	16,21 % ↑
Lanzarote	277.874.052,05 €	211.025.234,64 €	31,68 % ↑	207.213.137,62 €	34,10 % ↑
Fuerteventura	222.522.594,09 €	163.282.929,27 €	36,28 % ↑	175.719.869,50 €	26,63 % ↑
CANARIAS	1.652.214.861,25 €	1.276.749.301,93 €	29,41 % ↑	1.368.244.757,42 €	20,75 % ↑



Sobre el Observatorio de Ashotel

El Observatorio de Competitividad Turística y Desarrollo Sostenible es la plataforma de Ashotel para la vigilancia, inteligencia y prospectiva en sostenibilidad, responsabilidad corporativa e innovación del sector alojativo en Canarias. Está constituido dentro de las directrices de la estrategia de sostenibilidad y digitalización de Ashotel 2030 que surge ante la necesidad de dotar al sector alojativo de una hoja de ruta para el impulso de un turismo más responsable y sostenible.